

**UCHWAŁA NR XXXIX/...../23**

**RADY MIEJSKIEJ W SURAZU**

z dnia 26 kwietnia 2023r.

**w sprawie zmian w budżecie gminy na 2023 r.**

Na podstawie art.18 ust.2 pkt 4 ustawy z dnia 8 marca 1990 r. o samorządzie gminnym (Dz. U. z 2023r. poz.40) oraz art.211, art.212, art.217 ustawy z dnia 27 sierpnia 2009 r. o finansach publicznych (Dz. U. z 2022r. poz.1634 ze zm.), Rada Miejska w Surazie uchwala, co następuje:

§ 1. Dokonać zmian w planie dochodów zgodnie z załącznikiem Nr 1.

§ 2. Dokonać zmian w planie wydatków zgodnie z załącznikiem Nr 2.

§ 3. Budżet po dokonanych zmianach wynosi:

|                          |                          |
|--------------------------|--------------------------|
| 1. Plan dochodów ogółem  | <b>18.672.494,70 zł.</b> |
| a) bieżące w wysokości   | 10.080.322,03 zł.        |
| b) majątkowe w wysokości | 8.592.172,67 zł.         |
| 2. Plan wydatków ogółem  | <b>20.654.193,54zł.</b>  |
| a) bieżące w wysokości   | 11.103.615,87 zł.        |
| b) majątkowe w wysokości | 9.550.577,67 zł.         |

§ 4. Deficyt budżetu gminy w wysokości **1.981.698,84zł.** planuje się pokryć przychodami pochodzącymi z:

- a) przychodów jednostek samorządu terytorialnego z niewykorzystanych środków pieniężnych na rachunku bieżącym budżetu, wynikających z rozliczenia dochodów i wydatków nimi finansowanych związanych ze szczególnymi zasadami wykonywania budżetu określonymi w odrębnych ustawach w kwocie **76.398,84zł.**
- b) przychodów jednostek samorządu terytorialnego z wynikających z rozliczenia środków określonych w art. 5 ust. 1 pkt 2 ustawy i dotacji na realizację programu, projektu lub zadania finansowanego z udziałem tych środków **73.329,91zł.**
- c) wolnych środków, jako nadwyżki środków pieniężnych na rachunku bieżącym budżetu gminy wynikających z rozliczeń kredytów i pożyczek z lat ubiegłych w kwocie **1.322.812,00zł.**
- d) nadwyżki z lat ubiegłych w kwocie **509.158,09zł.**

§ 5. Wykaz zadań majątkowych i środków na ich realizację w 2023r. określa załącznik Nr 3.

§ 6. Uzasadnienie dokonanych zmian w budżecie - zgodnie z załącznikiem Nr 3.

§ 7. Wykonanie uchwały powierza się Burmistrzowi Suraza.

§ 8. Uchwała wchodzi w życie z dniem podjęcia i podlega publikacji w Dzienniku Urzędowym Województwa Podlaskiego.

# Załącznik Nr 1 do projektu Uchwały Rady Miejskiej w Surazhu DOCHODY BUDŻETU GMINY NA 2023 R.

w złotych

Rodzaj zadania:

**Własne**

| Dział          | Rozdział | §    | Nazwa  | Plan przed zmianą | Zmniejszenie | Zwiększenie | Plan po zmianach<br>(5+6+7) |
|----------------|----------|------|--|-------------------|--------------|-------------|-----------------------------|
| 1              | 2        | 3    | 4  | 5                 | 6            | 7           | 8                           |
| <b>bieżące</b> |          |      |  |                   |              |             |                             |
| 600            |          |      | Transport i łączność   | 39 329,00         | 0,00         | 234,00      | 39 563,00                   |
|                |          |      | w tym z tytułu dotacji i środków na finansowanie wydatków na realizację zadań finansowanych z udziałem środków, o których mowa w art. 5 ust. 1 pkt 2 i 3 | 0,00              | 0,00         | 0,00        | 0,00                        |
|                | 60016    |      | Drogi publiczne gminne   | 3 329,00          | 0,00         | 234,00      | 3 563,00                    |
|                |          |      | w tym z tytułu dotacji i środków na finansowanie wydatków na realizację zadań finansowanych z udziałem środków, o których mowa w art. 5 ust. 1 pkt 2 i 3 | 0,00              | 0,00         | 0,00        | 0,00                        |
|                |          | 0490 | Wpływy z innych lokalnych opłat pobieranych przez jednostki samorządu terytorialnego na podstawie odrębnych ustaw  | 3 329,00          | 0,00         | 234,00      | 3 563,00                    |
| 700            |          |      | Gospodarka mieszkaniowa  | 124 446,33        | 0,00         | 990,00      | 125 436,33                  |
|                |          |      | w tym z tytułu dotacji i środków na finansowanie wydatków na realizację zadań finansowanych z udziałem środków, o których mowa w art. 5 ust. 1 pkt 2 i 3 | 0,00              | 0,00         | 0,00        | 0,00                        |
|                | 70005    |      | Gospodarka gruntami i nieruchomościami   | 88 436,33         | 0,00         | 860,00      | 89 296,33                   |
|                |          |      | w tym z tytułu dotacji i środków na finansowanie wydatków na realizację zadań finansowanych z udziałem środków, o których mowa w art. 5 ust. 1 pkt 2 i 3 | 0,00              | 0,00         | 0,00        | 0,00                        |
|                |          | 0550 | Wpływy z opłat z tytułu użytkowania wieczystego nieruchomości  | 5 275,00          | 0,00         | 860,00      | 6 135,00                    |
|                | 70007    |      | Gospodarowanie mieszkaniowym zasobem gminy   | 36 010,00         | 0,00         | 130,00      | 36 140,00                   |
|                |          |      | w tym z tytułu dotacji i środków na finansowanie wydatków na realizację zadań finansowanych z udziałem środków, o których mowa w art. 5 ust. 1 pkt 2 i 3 | 0,00              | 0,00         | 0,00        | 0,00                        |
|                |          | 0920 | Wpływy z pozostałych odsetek   | 10,00             | 0,00         | 130,00      | 140,00                      |
| 758            |          |      | Różne rozliczenia  | 2 612 782,00      | 0,00         | 27 492,00   | 2 640 274,00                |
|                |          |      | w tym z tytułu dotacji i środków na finansowanie wydatków na realizację zadań finansowanych z udziałem środków, o których mowa w art. 5 ust. 1 pkt 2 i 3 | 0,00              | 0,00         | 0,00        | 0,00                        |
|                | 75814    |      | Różne rozliczenia finansowe  | 113 468,00        | 0,00         | 27 492,00   | 140 960,00                  |
|                |          |      | w tym z tytułu dotacji i środków na finansowanie wydatków na realizację zadań finansowanych z udziałem środków, o których mowa w art. 5 ust. 1 pkt 2 i 3 | 0,00              | 0,00         | 0,00        | 0,00                        |

|     |       |      |      |  |            |      |           |            |
|-----|-------|------|------|--|------------|------|-----------|------------|
|     |       |      | 0940 | Wpływy z rozliczeń/zwrotów z lat ubiegłych   | 23 070,00  | 0,00 | 4 050,00  | 27 120,00  |
|     |       |      | 2100 | Środki z Funduszu Pomocy na finansowanie lub dofinansowanie zadań bieżących w zakresie pomocy obywatelom Ukrainy   | 34 722,00  | 0,00 | 23 442,00 | 58 164,00  |
| 801 |       |      |      | Oświata i wychowanie   | 110 508,00 | 0,00 | 53 016,00 | 163 524,00 |
|     |       |      |      | w tym z tytułu dotacji i środków na finansowanie wydatków na realizację zadań finansowanych z udziałem środków, o których mowa w art. 5 ust. 1 pkt 2 i 3                           | 0,00       | 0,00 | 0,00      | 0,00       |
|     | 80148 |      |      | Stołówki szkolne i przedszkolne  | 0,00       | 0,00 | 7 896,00  | 7 896,00   |
|     |       |      |      | w tym z tytułu dotacji i środków na finansowanie wydatków na realizację zadań finansowanych z udziałem środków, o których mowa w art. 5 ust. 1 pkt 2 i 3                           | 0,00       | 0,00 | 0,00      | 0,00       |
|     |       | 0830 |      | Wpływy z usług   | 0,00       | 0,00 | 7 896,00  | 7 896,00   |
|     | 80195 |      |      | Pozostała działalność  | 0,00       | 0,00 | 45 120,00 | 45 120,00  |
|     |       |      |      | w tym z tytułu dotacji i środków na finansowanie wydatków na realizację zadań finansowanych z udziałem środków, o których mowa w art. 5 ust. 1 pkt 2 i 3                           | 0,00       | 0,00 | 0,00      | 0,00       |
|     |       | 0970 |      | Wpływy z różnych dochodów  | 0,00       | 0,00 | 23 520,00 | 23 520,00  |
|     |       | 2020 |      | Dotacja celowa otrzymana z budżetu państwa na zadania bieżące realizowane przez gminę na podstawie porozumień z organami administracji rządowej                                    | 0,00       | 0,00 | 15 000,00 | 15 000,00  |
|     |       | 2700 |      | Środki na dofinansowanie własnych zadań bieżących gmin, powiatów (związków gmin, związków powiatowo-gminnych, związków powiatów), samorządów województw, pozyskane z innych źródeł | 0,00       | 0,00 | 6 600,00  | 6 600,00   |
| 852 |       |      |      | Pomoc społeczna  | 241 363,00 | 0,00 | 67,00     | 241 430,00 |
|     |       |      |      | w tym z tytułu dotacji i środków na finansowanie wydatków na realizację zadań finansowanych z udziałem środków, o których mowa w art. 5 ust. 1 pkt 2 i 3                           | 0,00       | 0,00 | 0,00      | 0,00       |
|     | 85219 |      |      | Ośrodki pomocy społecznej  | 39 000,00  | 0,00 | 67,00     | 39 067,00  |
|     |       |      |      | w tym z tytułu dotacji i środków na finansowanie wydatków na realizację zadań finansowanych z udziałem środków, o których mowa w art. 5 ust. 1 pkt 2 i 3                           | 0,00       | 0,00 | 0,00      | 0,00       |
|     |       | 0970 |      | Wpływy z różnych dochodów  | 0,00       | 0,00 | 67,00     | 67,00      |
| 854 |       |      |      | Edukacyjna opieka wychowawcza  | 0,00       | 0,00 | 1 192,00  | 1 192,00   |
|     |       |      |      | w tym z tytułu dotacji i środków na finansowanie wydatków na realizację zadań finansowanych z udziałem środków, o których mowa w art. 5 ust. 1 pkt 2 i 3                           | 0,00       | 0,00 | 0,00      | 0,00       |
|     | 85415 |      |      | Pomoc materialna dla uczniów o charakterze socjalnym   | 0,00       | 0,00 | 1 192,00  | 1 192,00   |
|     |       |      |      | w tym z tytułu dotacji i środków na finansowanie wydatków na realizację zadań finansowanych z udziałem środków, o których mowa w art. 5 ust. 1 pkt 2 i 3                           | 0,00       | 0,00 | 0,00      | 0,00       |
|     |       | 2030 |      | Dotacja celowa otrzymana z budżetu państwa na realizację własnych zadań bieżących gmin (związków gmin, związków powiatowo-gminnych)  | 0,00       | 0,00 | 1 192,00  | 1 192,00   |

|  |      |  |  |              |      |           |              |
|--|------|--|--|--------------|------|-----------|--------------|
| bieżące razem:   |      |  |  | 8 358 582,33 | 0,00 | 82 991,00 | 8 441 573,33 |
| w tym z tytułu dotacji i środków na finansowanie wydatków na realizację zadań finansowanych z udziałem środków, o których mowa w art. 5 ust. 1 pkt 2 i 3 |      |  |  | 2 400,00     | 0,00 | 0,00      | 2 400,00     |
| majątkowe  |      |  |  |              |      |           |              |
| 750  |      | Administracja publiczna  |  | 0,00         | 0,00 | 3 070,00  | 3 070,00     |
|  |      | w tym z tytułu dotacji i środków na finansowanie wydatków na realizację zadań finansowanych z udziałem środków, o których mowa w art. 5 ust. 1 pkt 2 i 3 |  | 0,00         | 0,00 | 0,00      | 0,00         |
| 75023  |      | Urzędy gmin (miast i miast na prawach powiatu)   |  | 0,00         | 0,00 | 3 070,00  | 3 070,00     |
|  |      | w tym z tytułu dotacji i środków na finansowanie wydatków na realizację zadań finansowanych z udziałem środków, o których mowa w art. 5 ust. 1 pkt 2 i 3 |  | 0,00         | 0,00 | 0,00      | 0,00         |
|  | 0870 | Wpływy ze sprzedaży składników majątkowych   |  | 0,00         | 0,00 | 3 070,00  | 3 070,00     |
| majątkowe razem:   |      |  |  | 8 589 102,67 | 0,00 | 3 070,00  | 8 592 172,67 |
|  |      | w tym z tytułu dotacji i środków na finansowanie wydatków na realizację zadań finansowanych z udziałem środków, o których mowa w art. 5 ust. 1 pkt 2 i 3 |  | 253 000,00   | 0,00 | 0,00      | 253 000,00   |

Rodzaj zadania:

### Zlecone

| Dział   | Rozdział | §    | Nazwa   | Plan przed zmianą | Zmniejszenie | Zwiększenie | Plan po zmianach (5+6+7) |
|---------|----------|------|---|-------------------|--------------|-------------|--------------------------|
| 1       | 2        | 3    | 4   | 5                 | 6            | 7           | 8                        |
| bieżące |          |      |   |                   |              |             |                          |
| 010     |          |      | Rolnictwo i łowiectwo   | 0,00              | 0,00         | 275 090,70  | 275 090,70               |
|         |          |      | w tym z tytułu dotacji i środków na finansowanie wydatków na realizację zadań finansowanych z udziałem środków, o których mowa w art. 5 ust. 1 pkt 2 i 3  | 0,00              | 0,00         | 0,00        | 0,00                     |
|         | 01095    |      | Pozostała działalność   | 0,00              | 0,00         | 275 090,70  | 275 090,70               |
|         |          |      | w tym z tytułu dotacji i środków na finansowanie wydatków na realizację zadań finansowanych z udziałem środków, o których mowa w art. 5 ust. 1 pkt 2 i 3  | 0,00              | 0,00         | 0,00        | 0,00                     |
|         |          | 2010 | Dotacja celowa otrzymana z budżetu państwa na realizację zadań bieżących z zakresu administracji rządowej oraz innych zadań zleconych gminie (związkom gmin, związkom powiatowo-gminnym) ustawami | 0,00              | 0,00         | 275 090,70  | 275 090,70               |
| 855     |          |      | Rodzina   | 1 071 234,00      | 0,00         | 21,00       | 1 071 255,00             |
|         |          |      | w tym z tytułu dotacji i środków na finansowanie wydatków na realizację zadań finansowanych z udziałem środków, o których mowa w art. 5 ust. 1 pkt 2 i 3  | 0,00              | 0,00         | 0,00        | 0,00                     |
|         | 85503    |      | Karta Dużej Rodziny   | 234,00            | 0,00         | 21,00       | 255,00                   |
|         |          |      | w tym z tytułu dotacji i środków na finansowanie wydatków na realizację zadań finansowanych z udziałem środków, o których mowa w art. 5 ust. 1 pkt 2 i 3  | 0,00              | 0,00         | 0,00        | 0,00                     |

|  |      |   |                      |             |                   |                      |
|--|------|---|----------------------|-------------|-------------------|----------------------|
|  | 2010 | Dotacja celowa otrzymana z budżetu państwa na realizację zadań bieżących z zakresu administracji rządowej oraz innych zadań zleconych gmin (związkom gmin, związkom powiatowo-gminnym) ustawami | 234,00               | 0,00        | 21,00             | 255,00               |
|  |      | <b>bieżące razem:</b>   | <b>1 363 637,00</b>  | <b>0,00</b> | <b>275 111,70</b> | <b>1 638 748,70</b>  |
|  |      | w tym z tytułu dotacji i środków na finansowanie wydatków na realizację zadań finansowanych z udziałem środków, o których mowa w art. 5 ust. 1 pkt 2 i 3  | 0,00                 | 0,00        | 0,00              | 0,00                 |
|  |      | <b>Ogółem:</b>  | <b>18 311 322,00</b> | <b>0,00</b> | <b>361 172,70</b> | <b>18 672 494,70</b> |
|  |      | w tym z tytułu dotacji i środków na finansowanie wydatków na realizację zadań finansowanych z udziałem środków, o których mowa w art. 5 ust. 1 pkt 2 i 3  | 255 400,00           | 0,00        | 0,00              | 255 400,00           |

(\* kol 2 do wykorzystania fakultatywnego)

# Załącznik Nr 2 do projektu Uchwały Nr Rady Miejskiej w Surażu WYDATKI BUDŻETU GMINY NA 2023 ROK.

Rodzaj zadania: Poroz. z JST

| Dział          | Rozdział | § / grupa | Nazwa | Plan       | Z tego:         |                               |   |  |                            |                                       |  |                                       |                  |                   | z tego:                          |   |                                  | Wnieście wkładów do spółek prawa handlowego |
|----------------|----------|-----------|-------|------------|-----------------|-------------------------------|---|--|----------------------------|---------------------------------------|--|---------------------------------------|------------------|-------------------|----------------------------------|---|----------------------------------|---|
|                |          |           |       |            | Wydajki bieżące | Wydajki jednostek budżetowych | Wynagrodzenia i składki od nich naliczane | Wydajki związane z realizacją ich statutowych zadań; | dotacje na zadania bieżące | świadczenia na rzecz osób fizycznych; | Wydajki na programy finansowane z udziałem środków, o których mowa w art. 5 ust. 1 pkt 2 i 3 | Wypłaty z tytułu poręczeń i gwarancji | obserwacja długu | Wydajki majątkowe | inwestycje i zakupy inwestycyjne | W tym: na programy finansowane z udziałem środków, o których mowa w art. 5 ust. 1 pkt 2 i 3 | zakup i objęcie akcji i udziałów |   |
| 1              | 2        | 3         | 4     | 5          | 6               | 7                             | 8   | 9  | 10                         | 11                                    | 12   | 13                                    | 14               | 15                | 16                               | 17  | 18                               | 19  |
| Wydajki razem: |          |           |       | 307 133,00 | 0,00            | 0,00                          | 0,00                                      | 0,00   | 0,00                       | 0,00                                  | 0,00   | 0,00                                  | 0,00             | 307 133,00        | 307 133,00                       | 0,00  | 0,00                             | 0,00  |
| zmniejszenie   |          |           |       | 0,00       | 0,00            | 0,00                          | 0,00                                      | 0,00   | 0,00                       | 0,00                                  | 0,00   | 0,00                                  | 0,00             | 0,00              | 0,00                             | 0,00  | 0,00                             | 0,00  |
| zwiększenie    |          |           |       | 0,00       | 0,00            | 0,00                          | 0,00                                      | 0,00   | 0,00                       | 0,00                                  | 0,00   | 0,00                                  | 0,00             | 0,00              | 0,00                             | 0,00  | 0,00                             | 0,00  |
| po zmianach    |          |           |       | 307 133,00 | 0,00            | 0,00                          | 0,00                                      | 0,00   | 0,00                       | 0,00                                  | 0,00   | 0,00                                  | 0,00             | 307 133,00        | 307 133,00                       | 0,00  | 0,00                             | 0,00  |

Rodzaj zadania: Własne

| Dział | Rozdział | § / grupa                                      | Nazwa                | Plan         | Z tego:         |                               |   |  |                            |                                       |  |                                       |               |                   | z tego:                          |   |                                  | Wnieście wkładów do spółek prawa handlowego |      |
|-------|----------|--|----------------------|--------------|-----------------|-------------------------------|---|--|----------------------------|---------------------------------------|--|---------------------------------------|---------------|-------------------|----------------------------------|---|----------------------------------|---|------|
|       |          |  |                      |              | Wydajki bieżące | Wydajki jednostek budżetowych | Wynagrodzenia i składki od nich naliczane | Wydajki związane z realizacją ich statutowych zadań; | dotacje na zadania bieżące | świadczenia na rzecz osób fizycznych; | Wydajki na programy finansowane z udziałem środków, o których mowa w art. 5 ust. 1 pkt 2 i 3 | Wypłaty z tytułu poręczeń i gwarancji | obsługa długu | Wydajki majątkowe | inwestycje i zakupy inwestycyjne | W tym: na programy finansowane z udziałem środków, o których mowa w art. 5 ust. 1 pkt 2 i 3 | zakup i objęcie akcji i udziałów |   |      |
| 1     | 2        | 3  | 4                    | 5            | 6               | 7                             | 8   | 9  | 10                         | 11                                    | 12   | 13                                    | 14            | 15                | 16                               | 17  | 18                               | 19  |      |
| 600   |          |  | Transport i łączność | przed zmianą | 197 000,00      | 197 000,00                    | 0,00                                      | 197 000,00   | 0,00                       | 0,00                                  | 0,00   | 0,00                                  | 0,00          | 2 348 602,67      | 2 348 602,67                     | 0,00  | 0,00                             | 0,00  | 0,00 |
|       |          |  |                      | zmniejszenie | -3 000,00       | -3 000,00                     | 0,00                                      | -3 000,00  | 0,00                       | 0,00                                  | 0,00   | 0,00                                  | 0,00          | 0,00              | 0,00                             | 0,00  | 0,00                             | 0,00  | 0,00 |
|       |          |  |                      | zwiększenie  | 3 000,00        | 3 000,00                      | 0,00                                      | 3 000,00   | 0,00                       | 0,00                                  | 0,00   | 0,00                                  | 0,00          | 0,00              | 0,00                             | 0,00  | 0,00                             | 0,00  | 0,00 |
|       |          |  |                      | po zmianach  | 2 545 602,67    | 197 000,00                    | 0,00                                      | 197 000,00   | 0,00                       | 0,00                                  | 0,00   | 0,00                                  | 0,00          | 2 348 602,67      | 2 348 602,67                     | 0,00  | 0,00                             | 0,00  | 0,00 |
|       |          |  |                      | zwiększenie  | -3 000,00       | -3 000,00                     | 0,00                                      | -3 000,00  | 0,00                       | 0,00                                  | 0,00   | 0,00                                  | 0,00          | 2 348 602,67      | 2 348 602,67                     | 0,00  | 0,00                             | 0,00  | 0,00 |
| 60016 |          | Drogi publiczne gminne                         | przed zmianą         | 152 000,00   | 152 000,00      | 0,00                          | 152 000,00                                | 0,00   | 0,00                       | 0,00                                  | 0,00   | 0,00                                  | 0,00          | 2 348 602,67      | 2 348 602,67                     | 0,00  | 0,00                             | 0,00  |      |
|       |          |  | zmniejszenie         | -3 000,00    | -3 000,00       | 0,00                          | -3 000,00                                 | 0,00   | 0,00                       | 0,00                                  | 0,00   | 0,00                                  | 0,00          | 0,00              | 0,00                             | 0,00  | 0,00                             | 0,00  |      |
|       |          |  | zwiększenie          | 3 000,00     | 3 000,00        | 0,00                          | 3 000,00                                  | 0,00   | 0,00                       | 0,00                                  | 0,00   | 0,00                                  | 0,00          | 0,00              | 0,00                             | 0,00  | 0,00                             | 0,00  |      |
|       |          |  | po zmianach          | 2 500 602,67 | 152 000,00      | 0,00                          | 152 000,00                                | 0,00   | 0,00                       | 0,00                                  | 0,00   | 0,00                                  | 2 348 602,67  | 2 348 602,67      | 0,00                             | 0,00  | 0,00                             | 0,00  |      |
|       |          |  | zwiększenie          | 5 000,00     | 5 000,00        | 0,00                          | 5 000,00                                  | 0,00   | 0,00                       | 0,00                                  | 0,00   | 0,00                                  | 2 348 602,67  | 2 348 602,67      | 0,00                             | 0,00  | 0,00                             | 0,00  |      |
| 4210  |          | Zakup materiałów i wyposażenia                 | przed zmianą         | 0,00         | 0,00            | 0,00                          | 0,00                                      | 0,00   | 0,00                       | 0,00                                  | 0,00   | 0,00                                  | 0,00          | 0,00              | 0,00                             | 0,00  | 0,00                             | 0,00  |      |
|       |          |  | zmniejszenie         | 3 000,00     | 3 000,00        | 0,00                          | 3 000,00                                  | 0,00   | 0,00                       | 0,00                                  | 0,00   | 0,00                                  | 0,00          | 0,00              | 0,00                             | 0,00  | 0,00                             | 0,00  |      |
|       |          |  | zwiększenie          | 8 000,00     | 8 000,00        | 0,00                          | 8 000,00                                  | 0,00   | 0,00                       | 0,00                                  | 0,00   | 0,00                                  | 0,00          | 0,00              | 0,00                             | 0,00  | 0,00                             | 0,00  |      |
|       |          |  | po zmianach          | 147 000,00   | 147 000,00      | 0,00                          | 147 000,00                                | 0,00   | 0,00                       | 0,00                                  | 0,00   | 0,00                                  | 0,00          | 0,00              | 0,00                             | 0,00  | 0,00                             | 0,00  |      |
|       |          |  | zwiększenie          | -3 000,00    | -3 000,00       | 0,00                          | -3 000,00                                 | 0,00   | 0,00                       | 0,00                                  | 0,00   | 0,00                                  | 0,00          | 0,00              | 0,00                             | 0,00  | 0,00                             | 0,00  |      |
| 4300  |          | Zakup usług pozostałych                        | przed zmianą         | 144 000,00   | 144 000,00      | 0,00                          | 144 000,00                                | 0,00   | 0,00                       | 0,00                                  | 0,00   | 0,00                                  | 0,00          | 0,00              | 0,00                             | 0,00  | 0,00                             | 0,00  |      |
|       |          |  | zmniejszenie         | 2 214 840,91 | 2 019 751,00    | 1 442 748,00                  | 577 003,00                                | 0,00   | 121 760,00                 | 44 301,91                             | 0,00   | 0,00                                  | 29 028,00     | 29 028,00         | 0,00                             | 0,00  | 0,00                             | 0,00  |      |
|       |          |  | zwiększenie          | 0,00         | 0,00            | 0,00                          | 0,00                                      | 0,00   | 0,00                       | 0,00                                  | 0,00   | 0,00                                  | 0,00          | 0,00              | 0,00                             | 0,00  | 0,00                             | 0,00  |      |
|       |          |  | po zmianach          | 13 037,00    | 13 037,00       | 13 037,00                     | 13 037,00                                 | 0,00   | 0,00                       | 0,00                                  | 0,00   | 0,00                                  | 0,00          | 0,00              | 0,00                             | 0,00  | 0,00                             | 0,00  |      |
|       |          |  | zwiększenie          | 2 227 877,91 | 2 032 788,00    | 1 442 748,00                  | 590 040,00                                | 0,00   | 121 760,00                 | 44 301,91                             | 0,00   | 0,00                                  | 29 028,00     | 29 028,00         | 0,00                             | 0,00  | 0,00                             | 0,00  |      |
| 750   |          | Administracja publiczna                        | przed zmianą         | 2 015 866,91 | 1 940 477,00    | 1 431 400,00                  | 509 077,00                                | 0,00   | 2 060,00                   | 44 301,91                             | 0,00   | 0,00                                  | 0,00          | 29 028,00         | 29 028,00                        | 0,00  | 0,00                             | 0,00  |      |
|       |          |  | zmniejszenie         | 0,00         | 0,00            | 0,00                          | 0,00                                      | 0,00   | 0,00                       | 0,00                                  | 0,00   | 0,00                                  | 0,00          | 0,00              | 0,00                             | 0,00  | 0,00                             | 0,00  |      |
|       |          |  | zwiększenie          | 13 037,00    | 13 037,00       | 13 037,00                     | 13 037,00                                 | 0,00   | 0,00                       | 0,00                                  | 0,00   | 0,00                                  | 0,00          | 0,00              | 0,00                             | 0,00  | 0,00                             | 0,00  |      |
|       |          |  | po zmianach          | 2 028 903,91 | 1 953 514,00    | 1 431 400,00                  | 522 114,00                                | 0,00   | 2 060,00                   | 44 301,91                             | 0,00   | 0,00                                  | 29 028,00     | 29 028,00         | 0,00                             | 0,00  | 0,00                             | 0,00  |      |
|       |          |  | zwiększenie          | 185 340,00   | 185 340,00      | 0,00                          | 185 340,00                                | 0,00   | 0,00                       | 0,00                                  | 0,00   | 0,00                                  | 0,00          | 0,00              | 0,00                             | 0,00  | 0,00                             | 0,00  |      |
| 75023 |          | Urzędy gmin (miast i miast na prawach powiatu) | przed zmianą         | 13 037,00    | 13 037,00       | 0,00                          | 13 037,00                                 | 0,00   | 0,00                       | 0,00                                  | 0,00   | 0,00                                  | 0,00          | 0,00              | 0,00                             | 0,00  | 0,00                             | 0,00  |      |
|       |          |  | zmniejszenie         | 0,00         | 0,00            | 0,00                          | 0,00                                      | 0,00   | 0,00                       | 0,00                                  | 0,00   | 0,00                                  | 0,00          | 0,00              | 0,00                             | 0,00  | 0,00                             | 0,00  |      |
|       |          |  | zwiększenie          | 13 037,00    | 13 037,00       | 0,00                          | 13 037,00                                 | 0,00   | 0,00                       | 0,00                                  | 0,00   | 0,00                                  | 0,00          | 0,00              | 0,00                             | 0,00  | 0,00                             | 0,00  |      |
|       |          |  | po zmianach          | 26 074,00    | 26 074,00       | 0,00                          | 26 074,00                                 | 0,00   | 0,00                       | 0,00                                  | 0,00   | 0,00                                  | 0,00          | 0,00              | 0,00                             | 0,00  | 0,00                             | 0,00  |      |
|       |          |  | zwiększenie          | 13 037,00    | 13 037,00       | 0,00                          | 13 037,00                                 | 0,00   | 0,00                       | 0,00                                  | 0,00   | 0,00                                  | 0,00          | 0,00              | 0,00                             | 0,00  | 0,00                             | 0,00  | 0,00 |
| 4300  |          | Zakup usług pozostałych                        | przed zmianą         | 198 377,00   | 198 377,00      | 0,00                          | 198 377,00                                | 0,00   | 0,00                       | 0,00                                  | 0,00   | 0,00                                  | 0,00          | 0,00              | 0,00                             | 0,00  | 0,00                             | 0,00  |      |
|       |          |  | zmniejszenie         | 0,00         | 0,00            | 0,00                          | 0,00                                      | 0,00   | 0,00                       | 0,00                                  | 0,00   | 0,00                                  | 0,00          | 0,00              | 0,00                             | 0,00  | 0,00                             | 0,00  |      |
|       |          |  | zwiększenie          | 13 037,00    | 13 037,00       | 0,00                          | 13 037,00                                 | 0,00   | 0,00                       | 0,00                                  | 0,00   | 0,00                                  | 0,00          | 0,00              | 0,00                             | 0,00  | 0,00                             | 0,00  |      |
|       |          |  | po zmianach          | 211 414,00   | 211 414,00      | 0,00                          | 211 414,00                                | 0,00   | 0,00                       | 0,00                                  | 0,00   | 0,00                                  | 0,00          | 0,00              | 0,00                             | 0,00  | 0,00                             | 0,00  |      |
|       |          |  | zwiększenie          | 0,00         | 0,00            | 0,00                          | 0,00                                      | 0,00   | 0,00                       | 0,00                                  | 0,00   | 0,00                                  | 0,00          | 0,00              | 0,00                             | 0,00  | 0,00                             | 0,00  | 0,00 |

## Rodzaj zadania:

## Własne

| Dział | Rozdział | § / grupa  | Nazwa  | Plan         | Z tego:                          |   |  |                            |  |  |                                       |               |                                  |           | Wydzielone bieżące | Z tego:                          |      |      | Wydzielone na programy finansowane z udziałem środków, o których mowa w art. 5 ust. 1 pkt 2 i 3, | Wydatki majątkowe | Z tego: |  |  | Wnieście wkładów do spółek prawa handlowego |
|-------|----------|--|--|--------------|----------------------------------|---|--|----------------------------|--|--|---------------------------------------|---------------|----------------------------------|-----------|--------------------|----------------------------------|------|------|--|-------------------|---------|--|--|---|
|       |          |  |  |              | Wydzielone jednostek budżetowych | Z tego:                                   |  | dotacje na zadania bieżące | Wydatki na świadczenia na rzecz osób fizycznych; | wydatki na programy finansowane z udziałem środków, o których mowa w art. 5 ust. 1 pkt 2 i 3 | wypłaty z tytułu poręczeń i gwarancji | obsługa długu | Inwestycje i zakupy inwestycyjne | w tym:    |                    | zakup i objęcie akcji i udziałów |      |      |  |                   |         |  |  |   |
|       |          |  |  |              |                                  | wynagrodzenia i składki od nich naliczane | wydatki związane z realizacją ich statutowych zadań; |                            |  |  |                                       |               |                                  |           |                    |                                  |      |      |  |                   |         |  |  |   |
| 1     | 2        | 3  | 4  | 5            | 6                                | 7   | 8  | 9                          | 10   | 11   | 12                                    | 13            | 14                               | 15        | 16                 | 17                               | 18   | 19   |  |                   |         |  |  |   |
| 754   |          |  | Bezpieczeństwo publiczne i ochrona przeciwpożarowa | przed zmianą | 103 188,00                       | 93 188,00                                 | 20 029,00  | 49 159,00                  | 5 000,00   | 19 000,00  | 0,00                                  | 0,00          | 0,00                             | 0,00      | 10 000,00          | 10 000,00                        | 0,00 | 0,00 | 0,00   |                   |         |  |  |   |
|       |          |  |  | zmniejszenie | 0,00                             | 0,00                                      | 0,00   | 0,00                       | 0,00   | 0,00   | 0,00                                  | 0,00          | 0,00                             | 0,00      | 0,00               | 0,00                             | 0,00 | 0,00 | 0,00   |                   |         |  |  |   |
|       |          |  |  | zwiększenie  | 1 200,00                         | 1 200,00                                  | 0,00   | 1 200,00                   | 0,00   | 0,00   | 0,00                                  | 0,00          | 0,00                             | 0,00      | 0,00               | 0,00                             | 0,00 | 0,00 | 0,00   |                   |         |  |  |   |
|       |          |  |  | po zmianach  | 104 388,00                       | 94 388,00                                 | 20 029,00  | 50 359,00                  | 5 000,00   | 19 000,00  | 0,00                                  | 0,00          | 0,00                             | 10 000,00 | 10 000,00          | 0,00                             | 0,00 | 0,00 | 0,00   |                   |         |  |  |   |
| 75412 |          | Ochotnicze straż pożarne   | przed zmianą                                       | 90 869,00    | 90 869,00                        | 19 142,00                                 | 47 727,00  | 5 000,00                   | 19 000,00  | 0,00   | 0,00                                  | 0,00          | 0,00                             | 0,00      | 0,00               | 0,00                             | 0,00 | 0,00 |  |                   |         |  |  |   |
|       |          |  | zmniejszenie                                       | 0,00         | 0,00                             | 0,00                                      | 0,00   | 0,00                       | 0,00   | 0,00   | 0,00                                  | 0,00          | 0,00                             | 0,00      | 0,00               | 0,00                             | 0,00 |      |  |                   |         |  |  |   |
|       |          |  | zwiększenie  | 1 200,00     | 1 200,00                         | 0,00                                      | 1 200,00   | 0,00                       | 0,00   | 0,00   | 0,00                                  | 0,00          | 0,00                             | 0,00      | 0,00               | 0,00                             | 0,00 | 0,00 |  |                   |         |  |  |   |
|       |          |  | po zmianach  | 92 069,00    | 92 069,00                        | 19 142,00                                 | 48 927,00  | 5 000,00                   | 19 000,00  | 0,00   | 0,00                                  | 0,00          | 0,00                             | 0,00      | 0,00               | 0,00                             | 0,00 | 0,00 |  |                   |         |  |  |   |
| 4300  |          | Zakup usług pozostałych  | przed zmianą                                       | 10 988,00    | 10 988,00                        | 0,00                                      | 10 988,00  | 0,00                       | 0,00   | 0,00   | 0,00                                  | 0,00          | 0,00                             | 0,00      | 0,00               | 0,00                             | 0,00 | 0,00 |  |                   |         |  |  |   |
|       |          |  | zmniejszenie                                       | 0,00         | 0,00                             | 0,00                                      | 0,00   | 0,00                       | 0,00   | 0,00   | 0,00                                  | 0,00          | 0,00                             | 0,00      | 0,00               | 0,00                             | 0,00 | 0,00 |  |                   |         |  |  |   |
|       |          |  | zwiększenie  | 1 200,00     | 1 200,00                         | 0,00                                      | 1 200,00   | 0,00                       | 0,00   | 0,00   | 0,00                                  | 0,00          | 0,00                             | 0,00      | 0,00               | 0,00                             | 0,00 | 0,00 |  |                   |         |  |  |   |
|       |          |  | po zmianach  | 12 188,00    | 12 188,00                        | 0,00                                      | 12 188,00  | 0,00                       | 0,00   | 0,00   | 0,00                                  | 0,00          | 0,00                             | 0,00      | 0,00               | 0,00                             | 0,00 | 0,00 |  |                   |         |  |  |   |
| 801   |          | Oświata i wychowanie   | przed zmianą                                       | 4 077 729,13 | 3 936 039,13                     | 2 904 111,00                              | 1 031 928,13   | 0,00                       | 141 690,00                                       | 0,00   | 0,00                                  | 0,00          | 0,00                             | 0,00      | 0,00               | 0,00                             | 0,00 | 0,00 |  |                   |         |  |  |   |
|       |          |  | zmniejszenie                                       | 0,00         | 0,00                             | 0,00                                      | 0,00   | 0,00                       | 0,00   | 0,00   | 0,00                                  | 0,00          | 0,00                             | 0,00      | 0,00               | 0,00                             | 0,00 | 0,00 |  |                   |         |  |  |   |
|       |          |  | zwiększenie  | 68 562,00    | 68 562,00                        | 20 742,00                                 | 47 820,00  | 0,00                       | 0,00   | 0,00   | 0,00                                  | 0,00          | 0,00                             | 0,00      | 0,00               | 0,00                             | 0,00 | 0,00 |  |                   |         |  |  |   |
|       |          |  | po zmianach  | 4 146 291,13 | 4 004 601,13                     | 2 924 853,00                              | 1 079 748,13   | 0,00                       | 141 690,00                                       | 0,00   | 0,00                                  | 0,00          | 0,00                             | 0,00      | 0,00               | 0,00                             | 0,00 | 0,00 |  |                   |         |  |  |   |
| 80195 |          | Pozostała działalność  | przed zmianą                                       | 176 168,00   | 166 678,00                       | 34 722,00                                 | 131 956,00   | 0,00                       | 9 490,00   | 0,00   | 0,00                                  | 0,00          | 0,00                             | 0,00      | 0,00               | 0,00                             | 0,00 | 0,00 |  |                   |         |  |  |   |
|       |          |  | zmniejszenie                                       | 0,00         | 0,00                             | 0,00                                      | 0,00   | 0,00                       | 0,00   | 0,00   | 0,00                                  | 0,00          | 0,00                             | 0,00      | 0,00               | 0,00                             | 0,00 | 0,00 |  |                   |         |  |  |   |
|       |          |  | zwiększenie  | 68 562,00    | 68 562,00                        | 20 742,00                                 | 47 820,00  | 0,00                       | 0,00   | 0,00   | 0,00                                  | 0,00          | 0,00                             | 0,00      | 0,00               | 0,00                             | 0,00 | 0,00 |  |                   |         |  |  |   |
|       |          |  | po zmianach  | 244 730,00   | 235 240,00                       | 55 464,00                                 | 179 776,00   | 0,00                       | 9 490,00   | 0,00   | 0,00                                  | 0,00          | 0,00                             | 0,00      | 0,00               | 0,00                             | 0,00 | 0,00 |  |                   |         |  |  |   |
| 4300  |          | Zakup usług pozostałych  | przed zmianą                                       | 106 570,00   | 106 570,00                       | 0,00                                      | 106 570,00   | 0,00                       | 0,00   | 0,00   | 0,00                                  | 0,00          | 0,00                             | 0,00      | 0,00               | 0,00                             | 0,00 | 0,00 |  |                   |         |  |  |   |
|       |          |  | zmniejszenie                                       | 0,00         | 0,00                             | 0,00                                      | 0,00   | 0,00                       | 0,00   | 0,00   | 0,00                                  | 0,00          | 0,00                             | 0,00      | 0,00               | 0,00                             | 0,00 | 0,00 |  |                   |         |  |  |   |
|       |          |  | zwiększenie  | 45 120,00    | 45 120,00                        | 0,00                                      | 45 120,00  | 0,00                       | 0,00   | 0,00   | 0,00                                  | 0,00          | 0,00                             | 0,00      | 0,00               | 0,00                             | 0,00 | 0,00 |  |                   |         |  |  |   |
|       |          |  | po zmianach  | 151 690,00   | 151 690,00                       | 0,00                                      | 151 690,00   | 0,00                       | 0,00   | 0,00   | 0,00                                  | 0,00          | 0,00                             | 0,00      | 0,00               | 0,00                             | 0,00 | 0,00 |  |                   |         |  |  |   |
| 4350  |          | Zakup towarów (w szczególności materiałów, leków, żywności) w związku z pomocą obywatelom Ukrainy    | przed zmianą                                       | 0,00         | 0,00                             | 0,00                                      | 0,00   | 0,00                       | 0,00   | 0,00   | 0,00                                  | 0,00          | 0,00                             | 0,00      | 0,00               | 0,00                             | 0,00 | 0,00 |  |                   |         |  |  |   |
|       |          |  | zmniejszenie                                       | 0,00         | 0,00                             | 0,00                                      | 0,00   | 0,00                       | 0,00   | 0,00   | 0,00                                  | 0,00          | 0,00                             | 0,00      | 0,00               | 0,00                             | 0,00 | 0,00 |  |                   |         |  |  |   |
|       |          |  | zwiększenie  | 2 000,00     | 2 000,00                         | 0,00                                      | 2 000,00   | 0,00                       | 0,00   | 0,00   | 0,00                                  | 0,00          | 0,00                             | 0,00      | 0,00               | 0,00                             | 0,00 | 0,00 |  |                   |         |  |  |   |
|       |          |  | po zmianach  | 2 000,00     | 2 000,00                         | 0,00                                      | 2 000,00   | 0,00                       | 0,00   | 0,00   | 0,00                                  | 0,00          | 0,00                             | 0,00      | 0,00               | 0,00                             | 0,00 | 0,00 |  |                   |         |  |  |   |
| 4700  |          | Szkolenia pracowników niebędących członkami korpusu służby cywilnej                                  | przed zmianą                                       | 0,00         | 0,00                             | 0,00                                      | 0,00   | 0,00                       | 0,00   | 0,00   | 0,00                                  | 0,00          | 0,00                             | 0,00      | 0,00               | 0,00                             | 0,00 | 0,00 |  |                   |         |  |  |   |
|       |          |  | zmniejszenie                                       | 0,00         | 0,00                             | 0,00                                      | 0,00   | 0,00                       | 0,00   | 0,00   | 0,00                                  | 0,00          | 0,00                             | 0,00      | 0,00               | 0,00                             | 0,00 | 0,00 |  |                   |         |  |  |   |
|       |          |  | zwiększenie  | 700,00       | 700,00                           | 0,00                                      | 700,00   | 0,00                       | 0,00   | 0,00   | 0,00                                  | 0,00          | 0,00                             | 0,00      | 0,00               | 0,00                             | 0,00 | 0,00 |  |                   |         |  |  |   |
|       |          |  | po zmianach  | 700,00       | 700,00                           | 0,00                                      | 700,00   | 0,00                       | 0,00   | 0,00   | 0,00                                  | 0,00          | 0,00                             | 0,00      | 0,00               | 0,00                             | 0,00 | 0,00 |  |                   |         |  |  |   |
| 4740  |          | Wynagrodzenia i uposażenia wypłacane w związku z pomocą obywatelom Ukrainy                           | przed zmianą                                       | 0,00         | 0,00                             | 0,00                                      | 0,00   | 0,00                       | 0,00   | 0,00   | 0,00                                  | 0,00          | 0,00                             | 0,00      | 0,00               | 0,00                             | 0,00 | 0,00 |  |                   |         |  |  |   |
|       |          |  | zmniejszenie                                       | 0,00         | 0,00                             | 0,00                                      | 0,00   | 0,00                       | 0,00   | 0,00   | 0,00                                  | 0,00          | 0,00                             | 0,00      | 0,00               | 0,00                             | 0,00 | 0,00 |  |                   |         |  |  |   |
|       |          |  | zwiększenie  | 3 000,00     | 3 000,00                         | 3 000,00                                  | 0,00   | 0,00                       | 0,00   | 0,00   | 0,00                                  | 0,00          | 0,00                             | 0,00      | 0,00               | 0,00                             | 0,00 | 0,00 |  |                   |         |  |  |   |
|       |          |  | po zmianach  | 3 000,00     | 3 000,00                         | 3 000,00                                  | 0,00   | 0,00                       | 0,00   | 0,00   | 0,00                                  | 0,00          | 0,00                             | 0,00      | 0,00               | 0,00                             | 0,00 | 0,00 |  |                   |         |  |  |   |
| 4750  |          | Wynagrodzenia nauczycieli wypłacane w związku z pomocą obywatelom Ukrainy                            | przed zmianą                                       | 32 722,00    | 32 722,00                        | 32 722,00                                 | 0,00   | 0,00                       | 0,00   | 0,00   | 0,00                                  | 0,00          | 0,00                             | 0,00      | 0,00               | 0,00                             | 0,00 | 0,00 |  |                   |         |  |  |   |
|       |          |  | zmniejszenie                                       | 0,00         | 0,00                             | 0,00                                      | 0,00   | 0,00                       | 0,00   | 0,00   | 0,00                                  | 0,00          | 0,00                             | 0,00      | 0,00               | 0,00                             | 0,00 | 0,00 |  |                   |         |  |  |   |
|       |          |  | zwiększenie  | 10 742,00    | 10 742,00                        | 10 742,00                                 | 0,00   | 0,00                       | 0,00   | 0,00   | 0,00                                  | 0,00          | 0,00                             | 0,00      | 0,00               | 0,00                             | 0,00 | 0,00 |  |                   |         |  |  |   |
|       |          |  | po zmianach  | 43 464,00    | 43 464,00                        | 43 464,00                                 | 0,00   | 0,00                       | 0,00   | 0,00   | 0,00                                  | 0,00          | 0,00                             | 0,00      | 0,00               | 0,00                             | 0,00 | 0,00 |  |                   |         |  |  |   |
| 4850  |          | Składki i inne pochodne od wynagrodzeń pracowników wypłacanych w związku z pomocą obywatelom Ukrainy | przed zmianą                                       | 2 000,00     | 2 000,00                         | 2 000,00                                  | 0,00   | 0,00                       | 0,00   | 0,00   | 0,00                                  | 0,00          | 0,00                             | 0,00      | 0,00               | 0,00                             | 0,00 | 0,00 |  |                   |         |  |  |   |
|       |          |  | zmniejszenie                                       | 0,00         | 0,00                             | 0,00                                      | 0,00   | 0,00                       | 0,00   | 0,00   | 0,00                                  | 0,00          | 0,00                             | 0,00      | 0,00               | 0,00                             | 0,00 | 0,00 |  |                   |         |  |  |   |
|       |          |  | zwiększenie  | 7 000,00     | 7 000,00                         | 7 000,00                                  | 0,00   | 0,00                       | 0,00   | 0,00   | 0,00                                  | 0,00          | 0,00                             | 0,00      | 0,00               | 0,00                             | 0,00 | 0,00 |  |                   |         |  |  |   |
|       |          |  | po zmianach  | 9 000,00     | 9 000,00                         | 9 000,00                                  | 0,00   | 0,00                       | 0,00   | 0,00   | 0,00                                  | 0,00          | 0,00                             | 0,00      | 0,00               | 0,00                             | 0,00 | 0,00 |  |                   |         |  |  |   |
| 852   |          | Pomoc społeczna  | przed zmianą                                       | 550 007,00   | 550 007,00                       | 226 900,00                                | 105 824,00   | 0,00                       | 217 283,00                                       | 0,00   | 0,00                                  | 0,00          | 0,00                             | 0,00      | 0,00               | 0,00                             | 0,00 | 0,00 |  |                   |         |  |  |   |
|       |          |  | zmniejszenie                                       | 0,00         | 0,00                             | 0,00                                      | 0,00   | 0,00                       | 0,00   | 0,00   | 0,00                                  | 0,00          | 0,00                             | 0,00      | 0,00               | 0,00                             | 0,00 | 0,00 |  |                   |         |  |  |   |
|       |          |  | zwiększenie  | 70,00        | 70,00                            | 0,00                                      | 70,00  | 0,00                       | 0,00   | 0,00   | 0,00                                  | 0,00          | 0,00                             | 0,00      | 0,00               | 0,00                             | 0,00 | 0,00 |  |                   |         |  |  |   |
|       |          |  | po zmianach  | 550 077,00   | 550 077,00                       | 226 900,00                                | 105 894,00   | 0,00                       | 217 283,00                                       | 0,00   | 0,00                                  | 0,00          | 0,00                             | 0,00      | 0,00               | 0,00                             | 0,00 | 0,00 |  |                   |         |  |  |   |

## Rodzaj zadania:

## Własne

| Dział | Rozdział | § / grupa  | Nazwa                     | Plan         | Z tego:         |                               |   |  |                            |                            |                                       |  |                                       |               | z tego:           |                                  |  |                          | Wnieście wkładów do spółek akcyj i udziałów handlowego |      |      |      |      |
|-------|----------|--|---------------------------|--------------|-----------------|-------------------------------|---|--|----------------------------|----------------------------|---------------------------------------|--|---------------------------------------|---------------|-------------------|----------------------------------|--|--------------------------|--|------|------|------|------|
|       |          |  |                           |              | Wydatki bieżące | z tego:                       |   |  |                            | Wydatki na zadania bieżące | Świadczenia na rzecz osób fizycznych; | Wydatki na programy finansowane z udziałem środków, o których mowa w art. 5 ust. 1 pkt 2 i 3 | Wypłaty z tytułu poręczeń i gwarancji | obsługa długu | Wydatki majątkowe | Inwestycje i zakupy inwestycyjne | z tego:  |                          |  |      |      |      |      |
|       |          |  |                           |              |                 | wydatki jednostek budżetowych | wynagrodzenia i składki od nich naliczane | wydatki związane z realizacją ich statutowych zadań; | dotacje na zadania bieżące |                            |                                       |  |                                       |               |                   |                                  | na programy finansowane z udziałem środków, o których mowa w art. 5 ust. 1 pkt 2 i 3 | objęcie akcji i udziałów |  |      |      |      |      |
| 1     | 2        | 3  | 4                         | 5            | 6               | 7                             | 8   | 9  | 10                         | 11                         | 12                                    | 13   | 14                                    | 15            | 16                | 17                               | 18   | 19                       |  |      |      |      |      |
| 85219 |          |  | Ośrodki pomocy społecznej | przed zmianą | 245 904,00      | 245 904,00                    | 228 900,00                                | 18 804,00  | 0,00                       | 200,00                     | 0,00                                  | 0,00   | 0,00                                  | 0,00          | 0,00              | 0,00                             | 0,00   | 0,00                     | 0,00   |      |      |      |      |
|       |          |  |                           | zmniejszenie | 0,00            | 0,00                          | 0,00                                      | 0,00   | 0,00                       | 0,00                       | 0,00                                  | 0,00   | 0,00                                  | 0,00          | 0,00              | 0,00                             | 0,00   | 0,00                     | 0,00   | 0,00 |      |      |      |
|       |          |  |                           | po zmianach  | 245 974,00      | 245 974,00                    | 228 900,00                                | 18 874,00  | 0,00                       | 200,00                     | 0,00                                  | 0,00   | 0,00                                  | 0,00          | 0,00              | 0,00                             | 0,00   | 0,00                     | 0,00   | 0,00 | 0,00 |      |      |
| 4480  |          | Podatek od nieruchomości                             | przed zmianą              | 300,00       | 300,00          | 0,00                          | 300,00                                    | 0,00   | 0,00                       | 0,00                       | 0,00                                  | 0,00   | 0,00                                  | 0,00          | 0,00              | 0,00                             | 0,00   | 0,00                     | 0,00   |      |      |      |      |
|       |          |  | zmniejszenie              | 0,00         | 0,00            | 0,00                          | 0,00                                      | 0,00   | 0,00                       | 0,00                       | 0,00                                  | 0,00   | 0,00                                  | 0,00          | 0,00              | 0,00                             | 0,00   | 0,00                     | 0,00   | 0,00 |      |      |      |
|       |          |  | po zmianach               | 70,00        | 70,00           | 0,00                          | 70,00                                     | 0,00   | 0,00                       | 0,00                       | 0,00                                  | 0,00   | 0,00                                  | 0,00          | 0,00              | 0,00                             | 0,00   | 0,00                     | 0,00   | 0,00 | 0,00 |      |      |
| 854   |          | Edukacyjna opieka wychowawcza                        | przed zmianą              | 370,00       | 370,00          | 0,00                          | 370,00                                    | 0,00   | 0,00                       | 0,00                       | 0,00                                  | 0,00   | 0,00                                  | 0,00          | 0,00              | 0,00                             | 0,00   | 0,00                     | 0,00   | 0,00 |      |      |      |
|       |          |  | zmniejszenie              | 0,00         | 0,00            | 0,00                          | 0,00                                      | 0,00   | 0,00                       | 0,00                       | 0,00                                  | 0,00   | 0,00                                  | 0,00          | 0,00              | 0,00                             | 0,00   | 0,00                     | 0,00   | 0,00 | 0,00 |      |      |
|       |          |  | po zmianach               | 3 000,00     | 3 000,00        | 0,00                          | 3 000,00                                  | 0,00   | 0,00                       | 0,00                       | 0,00                                  | 0,00   | 0,00                                  | 0,00          | 0,00              | 0,00                             | 0,00   | 0,00                     | 0,00   | 0,00 | 0,00 | 0,00 |      |
| 85415 |          | Pomoc materialna dla uczniów o charakterze socjalnym | przed zmianą              | 1 192,00     | 1 192,00        | 0,00                          | 0,00                                      | 0,00   | 0,00                       | 0,00                       | 0,00                                  | 0,00   | 0,00                                  | 0,00          | 0,00              | 0,00                             | 0,00   | 0,00                     | 0,00   | 0,00 | 0,00 |      |      |
|       |          |  | zmniejszenie              | 0,00         | 0,00            | 0,00                          | 0,00                                      | 0,00   | 0,00                       | 0,00                       | 0,00                                  | 0,00   | 0,00                                  | 0,00          | 0,00              | 0,00                             | 0,00   | 0,00                     | 0,00   | 0,00 | 0,00 | 0,00 |      |
|       |          |  | po zmianach               | 4 192,00     | 4 192,00        | 0,00                          | 4 192,00                                  | 0,00   | 0,00                       | 0,00                       | 0,00                                  | 0,00   | 0,00                                  | 0,00          | 0,00              | 0,00                             | 0,00   | 0,00                     | 0,00   | 0,00 | 0,00 | 0,00 | 0,00 |
| 3240  |          | Stypendia dla uczniów                                | przed zmianą              | 3 000,00     | 3 000,00        | 0,00                          | 0,00                                      | 0,00   | 0,00                       | 0,00                       | 0,00                                  | 0,00   | 0,00                                  | 0,00          | 0,00              | 0,00                             | 0,00   | 0,00                     | 0,00   | 0,00 | 0,00 | 0,00 |      |
|       |          |  | zmniejszenie              | 0,00         | 0,00            | 0,00                          | 0,00                                      | 0,00   | 0,00                       | 0,00                       | 0,00                                  | 0,00   | 0,00                                  | 0,00          | 0,00              | 0,00                             | 0,00   | 0,00                     | 0,00   | 0,00 | 0,00 | 0,00 | 0,00 |
|       |          |  | po zmianach               | 1 192,00     | 1 192,00        | 0,00                          | 1 192,00                                  | 0,00   | 0,00                       | 0,00                       | 0,00                                  | 0,00   | 0,00                                  | 0,00          | 0,00              | 0,00                             | 0,00   | 0,00                     | 0,00   | 0,00 | 0,00 | 0,00 | 0,00 |
| 900   |          | Gospodarka komunalna i ochrona środowiska            | przed zmianą              | 7 858 818,95 | 1 101 004,95    | 208 110,00                    | 894 894,95                                | 0,00   | 200,00                     | 0,00                       | 0,00                                  | 0,00   | 0,00                                  | 6 755 814,00  | 6 755 814,00      | 0,00                             | 0,00   | 0,00                     | 0,00   | 0,00 | 0,00 | 0,00 |      |
|       |          |  | zmniejszenie              | -10 000,00   | -10 000,00      | -10 000,00                    | 0,00                                      | 0,00   | 0,00                       | 0,00                       | 0,00                                  | 0,00   | 0,00                                  | 0,00          | 0,00              | 0,00                             | 0,00   | 0,00                     | 0,00   | 0,00 | 0,00 | 0,00 | 0,00 |
|       |          |  | po zmianach               | 7 858 818,95 | 1 101 004,95    | 208 110,00                    | 894 894,95                                | 0,00   | 200,00                     | 0,00                       | 0,00                                  | 0,00   | 0,00                                  | 0,00          | 6 755 814,00      | 6 755 814,00                     | 0,00   | 0,00                     | 0,00   | 0,00 | 0,00 | 0,00 | 0,00 |
| 90095 |          | Pozostała działalność                                | przed zmianą              | 200 906,35   | 200 706,35      | 155 990,00                    | 44 716,35                                 | 0,00   | 0,00                       | 0,00                       | 0,00                                  | 0,00   | 0,00                                  | 0,00          | 0,00              | 0,00                             | 0,00   | 0,00                     | 0,00   | 0,00 | 0,00 | 0,00 |      |
|       |          |  | zmniejszenie              | -10 000,00   | -10 000,00      | -10 000,00                    | 0,00                                      | 0,00   | 0,00                       | 0,00                       | 0,00                                  | 0,00   | 0,00                                  | 0,00          | 0,00              | 0,00                             | 0,00   | 0,00                     | 0,00   | 0,00 | 0,00 | 0,00 | 0,00 |
|       |          |  | po zmianach               | 200 906,35   | 200 706,35      | 155 990,00                    | 44 716,35                                 | 0,00   | 0,00                       | 0,00                       | 0,00                                  | 0,00   | 0,00                                  | 0,00          | 0,00              | 0,00                             | 0,00   | 0,00                     | 0,00   | 0,00 | 0,00 | 0,00 | 0,00 |
| 4010  |          | Wynagrodzenia osobowe pracowników                    | przed zmianą              | 122 000,00   | 122 000,00      | 122 000,00                    | 0,00                                      | 0,00   | 0,00                       | 0,00                       | 0,00                                  | 0,00   | 0,00                                  | 0,00          | 0,00              | 0,00                             | 0,00   | 0,00                     | 0,00   | 0,00 | 0,00 | 0,00 |      |
|       |          |  | zmniejszenie              | -10 000,00   | -10 000,00      | -10 000,00                    | 0,00                                      | 0,00   | 0,00                       | 0,00                       | 0,00                                  | 0,00   | 0,00                                  | 0,00          | 0,00              | 0,00                             | 0,00   | 0,00                     | 0,00   | 0,00 | 0,00 | 0,00 | 0,00 |
|       |          |  | po zmianach               | 112 000,00   | 112 000,00      | 112 000,00                    | 0,00                                      | 0,00   | 0,00                       | 0,00                       | 0,00                                  | 0,00   | 0,00                                  | 0,00          | 0,00              | 0,00                             | 0,00   | 0,00                     | 0,00   | 0,00 | 0,00 | 0,00 | 0,00 |
| 4170  |          | Wynagrodzenia bezosobowe                             | przed zmianą              | 1 500,00     | 1 500,00        | 1 500,00                      | 0,00                                      | 0,00   | 0,00                       | 0,00                       | 0,00                                  | 0,00   | 0,00                                  | 0,00          | 0,00              | 0,00                             | 0,00   | 0,00                     | 0,00   | 0,00 | 0,00 | 0,00 |      |
|       |          |  | zmniejszenie              | 0,00         | 0,00            | 0,00                          | 0,00                                      | 0,00   | 0,00                       | 0,00                       | 0,00                                  | 0,00   | 0,00                                  | 0,00          | 0,00              | 0,00                             | 0,00   | 0,00                     | 0,00   | 0,00 | 0,00 | 0,00 | 0,00 |
|       |          |  | po zmianach               | 11 500,00    | 11 500,00       | 11 500,00                     | 0,00                                      | 0,00   | 0,00                       | 0,00                       | 0,00                                  | 0,00   | 0,00                                  | 0,00          | 0,00              | 0,00                             | 0,00   | 0,00                     | 0,00   | 0,00 | 0,00 | 0,00 | 0,00 |
| 926   |          | Kultura fizyczna                                     | przed zmianą              | 23 442,34    | 23 442,34       | 16 912,00                     | 6 530,34                                  | 0,00   | 0,00                       | 0,00                       | 0,00                                  | 0,00   | 0,00                                  | 0,00          | 0,00              | 0,00                             | 0,00   | 0,00                     | 0,00   | 0,00 | 0,00 | 0,00 |      |
|       |          |  | zmniejszenie              | 0,00         | 0,00            | 0,00                          | 0,00                                      | 0,00   | 0,00                       | 0,00                       | 0,00                                  | 0,00   | 0,00                                  | 0,00          | 0,00              | 0,00                             | 0,00   | 0,00                     | 0,00   | 0,00 | 0,00 | 0,00 | 0,00 |
|       |          |  | po zmianach               | 2 000,00     | 2 000,00        | 0,00                          | 2 000,00                                  | 0,00   | 0,00                       | 0,00                       | 0,00                                  | 0,00   | 0,00                                  | 0,00          | 0,00              | 0,00                             | 0,00   | 0,00                     | 0,00   | 0,00 | 0,00 | 0,00 | 0,00 |
| 92605 |          | Zadania w zakresie kultury fizycznej                 | przed zmianą              | 23 442,34    | 23 442,34       | 16 912,00                     | 6 530,34                                  | 0,00   | 0,00                       | 0,00                       | 0,00                                  | 0,00   | 0,00                                  | 0,00          | 0,00              | 0,00                             | 0,00   | 0,00                     | 0,00   | 0,00 | 0,00 | 0,00 |      |
|       |          |  | zmniejszenie              | 0,00         | 0,00            | 0,00                          | 0,00                                      | 0,00   | 0,00                       | 0,00                       | 0,00                                  | 0,00   | 0,00                                  | 0,00          | 0,00              | 0,00                             | 0,00   | 0,00                     | 0,00   | 0,00 | 0,00 | 0,00 | 0,00 |
|       |          |  | po zmianach               | 25 442,34    | 25 442,34       | 0,00                          | 25 442,34                                 | 0,00   | 0,00                       | 0,00                       | 0,00                                  | 0,00   | 0,00                                  | 0,00          | 0,00              | 0,00                             | 0,00   | 0,00                     | 0,00   | 0,00 | 0,00 | 0,00 | 0,00 |
| 4210  |          | Zakup materiałów i wyposażenia                       | przed zmianą              | 3 421,00     | 3 421,00        | 0,00                          | 3 421,00                                  | 0,00   | 0,00                       | 0,00                       | 0,00                                  | 0,00   | 0,00                                  | 0,00          | 0,00              | 0,00                             | 0,00   | 0,00                     | 0,00   | 0,00 | 0,00 | 0,00 |      |
|       |          |  | zmniejszenie              | 0,00         | 0,00            | 0,00                          | 0,00                                      | 0,00   | 0,00                       | 0,00                       | 0,00                                  | 0,00   | 0,00                                  | 0,00          | 0,00              | 0,00                             | 0,00   | 0,00                     | 0,00   | 0,00 | 0,00 | 0,00 | 0,00 |
|       |          |  | po zmianach               | 5 421,00     | 5 421,00        | 0,00                          | 5 421,00                                  | 0,00   | 0,00                       | 0,00                       | 0,00                                  | 0,00   | 0,00                                  | 0,00          | 0,00              | 0,00                             | 0,00   | 0,00                     | 0,00   | 0,00 | 0,00 | 0,00 | 0,00 |

## Rodzaj zadania: Własne

| Dział | Rodzaj | § / grupa | Nazwa          | Plan          | Wydatki bieżące | Wydatki jednostek budżetowych | z tego: wynagrodzenia i składki od nich naliczane | z tego: wydatki związane z realizacją ich statutowych zadań | dotacje na zadania bieżące | świadczenia na rzecz osób fizycznych | wydatki na programy finansowane z udziałem środków, o których mowa w art. 5 ust. 1 pkt 2 i 3 | wypłaty z tytułu poręczeń i gwarancji | obsługa długu | Wydatki majątkowe | inwestycje i zakupy inwestycyjne | z tego: w tym: na programy finansowane z udziałem środków, o których mowa w art. 5 ust. 1 pkt 2 i 3 | zakup i objęcie akcji i udziałów | Wnieście wkładów do spółek prawa handlowego |
|-------|--------|-----------|----------------|---------------|-----------------|-------------------------------|---|---|----------------------------|--------------------------------------|--|---------------------------------------|---------------|-------------------|----------------------------------|---|----------------------------------|---|
| 1     | 2      | 3         | 4              | 5             | 6               | 7                             | 8   | 9   | 10                         | 11                                   | 12   | 13                                    | 14            | 15                | 16                               | 17  | 18                               | 19  |
|       |        |           | przed zmianą   | 18 561 779,00 | 9 338 334,33    | 8 372 999,42                  | 4 851 338,00                                      | 3 521 661,42  | 318 100,00                 | 502 833,00                           | 44 301,91  | 0,00                                  | 100 000,00    | 9 243 444,67      | 9 243 444,67                     | 29 028,00   | 0,00                             | 0,00  |
|       |        |           | zmniejszenie   | -13 000,00    | -13 000,00      | -13 000,00                    | -10 000,00  | -3 000,00   | 0,00                       | 0,00                                 | 0,00   | 0,00                                  | 0,00          | 0,00              | 0,00                             | 0,00  | 0,00                             | 0,00  |
|       |        |           | zwiększenie    | 99 061,00     | 99 061,00       | 97 869,00                     | 30 742,00   | 67 127,00   | 0,00                       | 1 192,00                             | 0,00   | 0,00                                  | 0,00          | 0,00              | 0,00                             | 0,00  | 0,00                             | 0,00  |
|       |        |           | po zmianach    | 18 667 840,00 | 9 424 395,33    | 8 457 868,42                  | 4 872 080,00                                      | 3 585 788,42  | 318 100,00                 | 504 125,00                           | 44 301,91  | 0,00                                  | 100 000,00    | 9 243 444,67      | 9 243 444,67                     | 29 028,00   | 0,00                             | 0,00  |
|       |        |           | Wydatki razem: |               |                 |                               |   |   |                            |                                      |  |                                       |               |                   |                                  |   |                                  |   |

## Rodzaj zadania: Zlecone

| Dział | Rodzaj | § / grupa | Nazwa        | Plan       | Wydatki bieżące | Wydatki jednostek budżetowych | z tego: wynagrodzenia i składki od nich naliczane | z tego: wydatki związane z realizacją ich statutowych zadań | dotacje na zadania bieżące | świadczenia na rzecz osób fizycznych | wydatki na programy finansowane z udziałem środków, o których mowa w art. 5 ust. 1 pkt 2 i 3 | wypłaty z tytułu poręczeń i gwarancji | obsługa długu | Wydatki majątkowe | inwestycje i zakupy inwestycyjne | z tego: w tym: na programy finansowane z udziałem środków, o których mowa w art. 5 ust. 1 pkt 2 i 3 | zakup i objęcie akcji i udziałów | Wnieście wkładów do spółek prawa handlowego |
|-------|--------|-----------|--------------|------------|-----------------|-------------------------------|---|---|----------------------------|--------------------------------------|--|---------------------------------------|---------------|-------------------|----------------------------------|---|----------------------------------|---|
| 1     | 2      | 3         | 4            | 5          | 6               | 7                             | 8   | 9   | 10                         | 11                                   | 12   | 13                                    | 14            | 15                | 16                               | 17  | 18                               | 19  |
| 010   |        |           | przed zmianą | 0,00       | 0,00            | 0,00                          | 0,00  | 0,00  | 0,00                       | 0,00                                 | 0,00   | 0,00                                  | 0,00          | 0,00              | 0,00                             | 0,00  | 0,00                             | 0,00  |
|       |        |           | zmniejszenie | 0,00       | 0,00            | 0,00                          | 0,00  | 0,00  | 0,00                       | 0,00                                 | 0,00   | 0,00                                  | 0,00          | 0,00              | 0,00                             | 0,00  | 0,00                             | 0,00  |
|       |        |           | zwiększenie  | 275 090,70 | 275 090,70      | 275 090,70                    | 4 709,00  | 270 381,70  | 0,00                       | 0,00                                 | 0,00   | 0,00                                  | 0,00          | 0,00              | 0,00                             | 0,00  | 0,00                             | 0,00  |
|       |        |           | po zmianach  | 275 090,70 | 275 090,70      | 275 090,70                    | 4 709,00  | 270 381,70  | 0,00                       | 0,00                                 | 0,00   | 0,00                                  | 0,00          | 0,00              | 0,00                             | 0,00  | 0,00                             | 0,00  |
| 01095 |        |           | przed zmianą | 0,00       | 0,00            | 0,00                          | 0,00  | 0,00  | 0,00                       | 0,00                                 | 0,00   | 0,00                                  | 0,00          | 0,00              | 0,00                             | 0,00  | 0,00                             | 0,00  |
|       |        |           | zmniejszenie | 0,00       | 0,00            | 0,00                          | 0,00  | 0,00  | 0,00                       | 0,00                                 | 0,00   | 0,00                                  | 0,00          | 0,00              | 0,00                             | 0,00  | 0,00                             | 0,00  |
|       |        |           | zwiększenie  | 275 090,70 | 275 090,70      | 275 090,70                    | 4 709,00  | 270 381,70  | 0,00                       | 0,00                                 | 0,00   | 0,00                                  | 0,00          | 0,00              | 0,00                             | 0,00  | 0,00                             | 0,00  |
|       |        |           | po zmianach  | 275 090,70 | 275 090,70      | 275 090,70                    | 4 709,00  | 270 381,70  | 0,00                       | 0,00                                 | 0,00   | 0,00                                  | 0,00          | 0,00              | 0,00                             | 0,00  | 0,00                             | 0,00  |
| 4010  |        |           | przed zmianą | 0,00       | 0,00            | 0,00                          | 0,00  | 0,00  | 0,00                       | 0,00                                 | 0,00   | 0,00                                  | 0,00          | 0,00              | 0,00                             | 0,00  | 0,00                             | 0,00  |
|       |        |           | zmniejszenie | 0,00       | 0,00            | 0,00                          | 0,00  | 0,00  | 0,00                       | 0,00                                 | 0,00   | 0,00                                  | 0,00          | 0,00              | 0,00                             | 0,00  | 0,00                             | 0,00  |
|       |        |           | zwiększenie  | 4 000,00   | 4 000,00        | 4 000,00                      | 4 000,00  | 0,00  | 0,00                       | 0,00                                 | 0,00   | 0,00                                  | 0,00          | 0,00              | 0,00                             | 0,00  | 0,00                             | 0,00  |
|       |        |           | po zmianach  | 4 000,00   | 4 000,00        | 4 000,00                      | 4 000,00  | 0,00  | 0,00                       | 0,00                                 | 0,00   | 0,00                                  | 0,00          | 0,00              | 0,00                             | 0,00  | 0,00                             | 0,00  |
| 4110  |        |           | przed zmianą | 0,00       | 0,00            | 0,00                          | 0,00  | 0,00  | 0,00                       | 0,00                                 | 0,00   | 0,00                                  | 0,00          | 0,00              | 0,00                             | 0,00  | 0,00                             | 0,00  |
|       |        |           | zmniejszenie | 0,00       | 0,00            | 0,00                          | 0,00  | 0,00  | 0,00                       | 0,00                                 | 0,00   | 0,00                                  | 0,00          | 0,00              | 0,00                             | 0,00  | 0,00                             | 0,00  |
|       |        |           | zwiększenie  | 684,00     | 684,00          | 684,00                        | 684,00  | 0,00  | 0,00                       | 0,00                                 | 0,00   | 0,00                                  | 0,00          | 0,00              | 0,00                             | 0,00  | 0,00                             | 0,00  |
|       |        |           | po zmianach  | 684,00     | 684,00          | 684,00                        | 684,00  | 0,00  | 0,00                       | 0,00                                 | 0,00   | 0,00                                  | 0,00          | 0,00              | 0,00                             | 0,00  | 0,00                             | 0,00  |
| 4120  |        |           | przed zmianą | 0,00       | 0,00            | 0,00                          | 0,00  | 0,00  | 0,00                       | 0,00                                 | 0,00   | 0,00                                  | 0,00          | 0,00              | 0,00                             | 0,00  | 0,00                             | 0,00  |
|       |        |           | zmniejszenie | 0,00       | 0,00            | 0,00                          | 0,00  | 0,00  | 0,00                       | 0,00                                 | 0,00   | 0,00                                  | 0,00          | 0,00              | 0,00                             | 0,00  | 0,00                             | 0,00  |
|       |        |           | zwiększenie  | 25,00      | 25,00           | 25,00                         | 25,00   | 0,00  | 0,00                       | 0,00                                 | 0,00   | 0,00                                  | 0,00          | 0,00              | 0,00                             | 0,00  | 0,00                             | 0,00  |
|       |        |           | po zmianach  | 25,00      | 25,00           | 25,00                         | 25,00   | 0,00  | 0,00                       | 0,00                                 | 0,00   | 0,00                                  | 0,00          | 0,00              | 0,00                             | 0,00  | 0,00                             | 0,00  |
| 4210  |        |           | przed zmianą | 0,00       | 0,00            | 0,00                          | 0,00  | 0,00  | 0,00                       | 0,00                                 | 0,00   | 0,00                                  | 0,00          | 0,00              | 0,00                             | 0,00  | 0,00                             | 0,00  |
|       |        |           | zmniejszenie | 0,00       | 0,00            | 0,00                          | 0,00  | 0,00  | 0,00                       | 0,00                                 | 0,00   | 0,00                                  | 0,00          | 0,00              | 0,00                             | 0,00  | 0,00                             | 0,00  |
|       |        |           | zwiększenie  | 400,00     | 400,00          | 400,00                        | 400,00  | 0,00  | 0,00                       | 0,00                                 | 0,00   | 0,00                                  | 0,00          | 0,00              | 0,00                             | 0,00  | 0,00                             | 0,00  |
|       |        |           | po zmianach  | 400,00     | 400,00          | 400,00                        | 400,00  | 0,00  | 0,00                       | 0,00                                 | 0,00   | 0,00                                  | 0,00          | 0,00              | 0,00                             | 0,00  | 0,00                             | 0,00  |
| 4300  |        |           | przed zmianą | 0,00       | 0,00            | 0,00                          | 0,00  | 0,00  | 0,00                       | 0,00                                 | 0,00   | 0,00                                  | 0,00          | 0,00              | 0,00                             | 0,00  | 0,00                             | 0,00  |
|       |        |           | zmniejszenie | 0,00       | 0,00            | 0,00                          | 0,00  | 0,00  | 0,00                       | 0,00                                 | 0,00   | 0,00                                  | 0,00          | 0,00              | 0,00                             | 0,00  | 0,00                             | 0,00  |
|       |        |           | zwiększenie  | 284,94     | 284,94          | 284,94                        | 0,00  | 284,94  | 0,00                       | 0,00                                 | 0,00   | 0,00                                  | 0,00          | 0,00              | 0,00                             | 0,00  | 0,00                             | 0,00  |
|       |        |           | po zmianach  | 284,94     | 284,94          | 284,94                        | 0,00  | 284,94  | 0,00                       | 0,00                                 | 0,00   | 0,00                                  | 0,00          | 0,00              | 0,00                             | 0,00  | 0,00                             | 0,00  |
| 4430  |        |           | przed zmianą | 0,00       | 0,00            | 0,00                          | 0,00  | 0,00  | 0,00                       | 0,00                                 | 0,00   | 0,00                                  | 0,00          | 0,00              | 0,00                             | 0,00  | 0,00                             | 0,00  |
|       |        |           | zmniejszenie | 0,00       | 0,00            | 0,00                          | 0,00  | 0,00  | 0,00                       | 0,00                                 | 0,00   | 0,00                                  | 0,00          | 0,00              | 0,00                             | 0,00  | 0,00                             | 0,00  |
|       |        |           | zwiększenie  | 269 696,76 | 269 696,76      | 269 696,76                    | 0,00  | 269 696,76  | 0,00                       | 0,00                                 | 0,00   | 0,00                                  | 0,00          | 0,00              | 0,00                             | 0,00  | 0,00                             | 0,00  |
|       |        |           | po zmianach  | 269 696,76 | 269 696,76      | 269 696,76                    | 0,00  | 269 696,76  | 0,00                       | 0,00                                 | 0,00   | 0,00                                  | 0,00          | 0,00              | 0,00                             | 0,00  | 0,00                             | 0,00  |

Rodzaj zadania: Zleczone

| Dział | Rozdział | § / grupa | Nazwa | Plan | Wydzielone | Z tego:    |            |            |            |            |            |            |            |            |            | Wydzielone | Wkładów do spółek prawa handlowego |            |            |            |            |            |            |            |            |            |            |            |            |            |            |            |            |            |            |            |            |            |            |            |            |            |            |            |            |            |            |            |            |            |            |            |            |            |            |            |            |            |            |            |            |            |            |            |            |            |            |            |            |            |            |            |            |            |            |            |            |            |            |            |            |            |            |            |            |            |            |            |            |            |            |            |            |            |            |            |            |            |            |            |            |            |            |            |            |            |            |            |            |            |            |            |            |            |            |            |            |            |            |            |            |            |            |            |            |            |            |            |            |            |            |            |            |            |            |            |            |            |            |            |            |            |            |            |            |            |            |            |            |            |            |            |            |            |            |            |            |            |            |            |            |            |            |            |            |            |            |            |            |            |            |            |            |            |            |            |            |            |            |            |            |            |            |            |            |            |            |            |            |            |            |            |            |            |            |            |            |            |            |            |            |            |            |            |            |            |            |            |            |            |            |            |            |            |            |            |            |            |            |            |            |            |            |            |            |            |            |            |            |            |            |            |            |            |            |            |            |            |            |            |            |            |            |            |            |            |            |            |            |            |            |            |            |            |            |            |            |            |            |            |            |            |            |            |            |            |            |            |            |            |            |            |            |            |            |            |            |            |            |            |            |            |            |            |            |            |            |            |            |            |            |            |            |            |            |            |            |            |            |            |            |            |            |            |            |            |            |            |            |            |            |            |            |            |            |            |            |            |            |            |            |            |            |            |            |            |            |            |            |            |            |            |            |            |            |            |            |            |            |            |            |            |            |            |            |            |            |            |            |            |            |            |            |            |            |            |            |            |            |            |            |            |            |            |            |            |            |            |            |            |            |            |            |            |            |            |            |            |            |            |            |            |            |            |            |            |            |            |            |            |            |            |            |            |            |            |            |            |            |            |            |            |            |            |            |            |            |            |            |            |            |            |            |            |            |            |            |            |            |            |            |            |            |            |            |            |            |            |            |            |            |            |            |            |            |            |            |            |            |            |            |            |            |            |            |            |            |            |            |            |            |            |            |            |            |            |            |            |            |            |            |            |            |            |            |            |            |            |            |            |            |            |            |            |            |            |            |            |            |            |            |            |            |            |            |            |            |            |            |            |            |            |            |            |            |            |            |            |            |            |            |            |            |            |            |            |            |            |            |            |            |            |            |            |            |            |            |            |            |            |            |            |            |            |            |            |            |            |            |            |            |            |            |            |            |            |            |            |            |            |            |            |            |            |            |            |            |            |            |            |            |            |            |            |            |            |            |            |            |            |            |            |            |            |            |            |            |            |            |            |            |            |            |            |            |            |            |            |            |            |            |            |            |            |            |            |            |            |            |            |            |            |            |            |            |            |            |            |            |            |            |            |            |            |            |            |            |            |            |            |            |            |            |            |            |            |            |            |            |            |            |            |            |            |            |            |            |            |            |            |            |
|-------|----------|-----------|-------|------|------------|------------|------------|------------|------------|------------|------------|------------|------------|------------|------------|------------|------------------------------------|------------|------------|------------|------------|------------|------------|------------|------------|------------|------------|------------|------------|------------|------------|------------|------------|------------|------------|------------|------------|------------|------------|------------|------------|------------|------------|------------|------------|------------|------------|------------|------------|------------|------------|------------|------------|------------|------------|------------|------------|------------|------------|------------|------------|------------|------------|------------|------------|------------|------------|------------|------------|------------|------------|------------|------------|------------|------------|------------|------------|------------|------------|------------|------------|------------|------------|------------|------------|------------|------------|------------|------------|------------|------------|------------|------------|------------|------------|------------|------------|------------|------------|------------|------------|------------|------------|------------|------------|------------|------------|------------|------------|------------|------------|------------|------------|------------|------------|------------|------------|------------|------------|------------|------------|------------|------------|------------|------------|------------|------------|------------|------------|------------|------------|------------|------------|------------|------------|------------|------------|------------|------------|------------|------------|------------|------------|------------|------------|------------|------------|------------|------------|------------|------------|------------|------------|------------|------------|------------|------------|------------|------------|------------|------------|------------|------------|------------|------------|------------|------------|------------|------------|------------|------------|------------|------------|------------|------------|------------|------------|------------|------------|------------|------------|------------|------------|------------|------------|------------|------------|------------|------------|------------|------------|------------|------------|------------|------------|------------|------------|------------|------------|------------|------------|------------|------------|------------|------------|------------|------------|------------|------------|------------|------------|------------|------------|------------|------------|------------|------------|------------|------------|------------|------------|------------|------------|------------|------------|------------|------------|------------|------------|------------|------------|------------|------------|------------|------------|------------|------------|------------|------------|------------|------------|------------|------------|------------|------------|------------|------------|------------|------------|------------|------------|------------|------------|------------|------------|------------|------------|------------|------------|------------|------------|------------|------------|------------|------------|------------|------------|------------|------------|------------|------------|------------|------------|------------|------------|------------|------------|------------|------------|------------|------------|------------|------------|------------|------------|------------|------------|------------|------------|------------|------------|------------|------------|------------|------------|------------|------------|------------|------------|------------|------------|------------|------------|------------|------------|------------|------------|------------|------------|------------|------------|------------|------------|------------|------------|------------|------------|------------|------------|------------|------------|------------|------------|------------|------------|------------|------------|------------|------------|------------|------------|------------|------------|------------|------------|------------|------------|------------|------------|------------|------------|------------|------------|------------|------------|------------|------------|------------|------------|------------|------------|------------|------------|------------|------------|------------|------------|------------|------------|------------|------------|------------|------------|------------|------------|------------|------------|------------|------------|------------|------------|------------|------------|------------|------------|------------|------------|------------|------------|------------|------------|------------|------------|------------|------------|------------|------------|------------|------------|------------|------------|------------|------------|------------|------------|------------|------------|------------|------------|------------|------------|------------|------------|------------|------------|------------|------------|------------|------------|------------|------------|------------|------------|------------|------------|------------|------------|------------|------------|------------|------------|------------|------------|------------|------------|------------|------------|------------|------------|------------|------------|------------|------------|------------|------------|------------|------------|------------|------------|------------|------------|------------|------------|------------|------------|------------|------------|------------|------------|------------|------------|------------|------------|------------|------------|------------|------------|------------|------------|------------|------------|------------|------------|------------|------------|------------|------------|------------|------------|------------|------------|------------|------------|------------|------------|------------|------------|------------|------------|------------|------------|------------|------------|------------|------------|------------|------------|------------|------------|------------|------------|------------|------------|------------|------------|------------|------------|------------|------------|------------|------------|------------|------------|------------|------------|------------|------------|------------|------------|------------|------------|------------|------------|------------|------------|------------|------------|------------|------------|------------|------------|------------|------------|------------|------------|------------|------------|------------|------------|------------|------------|------------|------------|------------|------------|------------|------------|------------|------------|------------|------------|------------|------------|------------|------------|------------|------------|------------|------------|------------|------------|------------|------------|------------|------------|------------|------------|------------|------------|------------|------------|------------|------------|------------|------------|------------|------------|------------|------------|------------|------------|------------|------------|------------|------------|------------|------------|------------|------------|------------|------------|------------|------------|------------|------------|------------|------------|------------|------------|------------|------------|------------|------------|------------|------------|------------|------------|------------|------------|------------|------------|------------|------------|------------|------------|------------|------------|------------|------------|------------|------------|------------|------------|------------|------------|------------|------------|------------|------------|------------|------------|------------|------------|------------|------------|------------|------------|------------|------------|------------|------------|
|       |          |           |       |      |            | Wydzielone | z tego:    |            |            |            | Wydzielone | Wydzielone | Wydzielone | Wydzielone | Wydzielone |            |                                    | Wydzielone | Wydzielone | Wydzielone |            |            |            |            |            |            |            |            |            |            |            |            |            |            |            |            |            |            |            |            |            |            |            |            |            |            |            |            |            |            |            |            |            |            |            |            |            |            |            |            |            |            |            |            |            |            |            |            |            |            |            |            |            |            |            |            |            |            |            |            |            |            |            |            |            |            |            |            |            |            |            |            |            |            |            |            |            |            |            |            |            |            |            |            |            |            |            |            |            |            |            |            |            |            |            |            |            |            |            |            |            |            |            |            |            |            |            |            |            |            |            |            |            |            |            |            |            |            |            |            |            |            |            |            |            |            |            |            |            |            |            |            |            |            |            |            |            |            |            |            |            |            |            |            |            |            |            |            |            |            |            |            |            |            |            |            |            |            |            |            |            |            |            |            |            |            |            |            |            |            |            |            |            |            |            |            |            |            |            |            |            |            |            |            |            |            |            |            |            |            |            |            |            |            |            |            |            |            |            |            |            |            |            |            |            |            |            |            |            |            |            |            |            |            |            |            |            |            |            |            |            |            |            |            |            |            |            |            |            |            |            |            |            |            |            |            |            |            |            |            |            |            |            |            |            |            |            |            |            |            |            |            |            |            |            |            |            |            |            |            |            |            |            |            |            |            |            |            |            |            |            |            |            |            |            |            |            |            |            |            |            |            |            |            |            |            |            |            |            |            |            |            |            |            |            |            |            |            |            |            |            |            |            |            |            |            |            |            |            |            |            |            |            |            |            |            |            |            |            |            |            |            |            |            |            |            |            |            |            |            |            |            |            |            |            |            |            |            |            |            |            |            |            |            |            |            |            |            |            |            |            |            |            |            |            |            |            |            |            |            |            |            |            |            |            |            |            |            |            |            |            |            |            |            |            |            |            |            |            |            |            |            |            |            |            |            |            |            |            |            |            |            |            |            |            |            |            |            |            |            |            |            |            |            |            |            |            |            |            |            |            |            |            |            |            |            |            |            |            |            |            |            |            |            |            |            |            |            |            |            |            |            |            |            |            |            |            |            |            |            |            |            |            |            |            |            |            |            |            |            |            |            |            |            |            |            |            |            |            |            |            |            |            |            |            |            |            |            |            |            |            |            |            |            |            |            |            |            |            |            |            |            |            |            |            |            |            |            |            |            |            |            |            |            |            |            |            |            |            |            |            |            |            |            |            |            |            |            |            |            |            |            |            |            |            |            |            |            |            |            |            |            |            |            |            |            |            |            |            |            |            |            |            |            |            |            |            |            |            |            |            |            |            |            |            |            |            |            |            |            |            |            |            |            |            |            |            |            |            |            |            |            |            |            |            |            |            |            |            |            |            |            |            |            |            |            |            |            |            |            |            |            |            |            |            |            |            |            |            |            |            |            |            |            |            |            |            |            |            |            |            |            |            |            |            |            |            |            |            |            |            |
|       |          |           |       |      |            |            | Wydzielone | Wydzielone | Wydzielone | Wydzielone |            |            |            |            |            |            |                                    |            |            |            | Wydzielone | Wydzielone | Wydzielone | Wydzielone | Wydzielone | Wydzielone | Wydzielone | Wydzielone | Wydzielone | Wydzielone | Wydzielone | Wydzielone | Wydzielone | Wydzielone | Wydzielone | Wydzielone | Wydzielone | Wydzielone | Wydzielone | Wydzielone | Wydzielone | Wydzielone | Wydzielone | Wydzielone | Wydzielone | Wydzielone | Wydzielone | Wydzielone | Wydzielone | Wydzielone | Wydzielone | Wydzielone | Wydzielone | Wydzielone | Wydzielone | Wydzielone | Wydzielone | Wydzielone | Wydzielone | Wydzielone | Wydzielone | Wydzielone | Wydzielone | Wydzielone | Wydzielone | Wydzielone | Wydzielone | Wydzielone | Wydzielone | Wydzielone | Wydzielone | Wydzielone | Wydzielone | Wydzielone | Wydzielone | Wydzielone | Wydzielone | Wydzielone | Wydzielone | Wydzielone | Wydzielone | Wydzielone | Wydzielone | Wydzielone | Wydzielone | Wydzielone | Wydzielone | Wydzielone | Wydzielone | Wydzielone | Wydzielone | Wydzielone | Wydzielone | Wydzielone | Wydzielone | Wydzielone | Wydzielone | Wydzielone | Wydzielone | Wydzielone | Wydzielone | Wydzielone | Wydzielone | Wydzielone | Wydzielone | Wydzielone | Wydzielone | Wydzielone | Wydzielone | Wydzielone | Wydzielone | Wydzielone | Wydzielone | Wydzielone | Wydzielone | Wydzielone | Wydzielone | Wydzielone | Wydzielone | Wydzielone | Wydzielone | Wydzielone | Wydzielone | Wydzielone | Wydzielone | Wydzielone | Wydzielone | Wydzielone | Wydzielone | Wydzielone | Wydzielone | Wydzielone | Wydzielone | Wydzielone | Wydzielone | Wydzielone | Wydzielone | Wydzielone | Wydzielone | Wydzielone | Wydzielone | Wydzielone | Wydzielone | Wydzielone | Wydzielone | Wydzielone | Wydzielone | Wydzielone | Wydzielone | Wydzielone | Wydzielone | Wydzielone | Wydzielone | Wydzielone | Wydzielone | Wydzielone | Wydzielone | Wydzielone | Wydzielone | Wydzielone | Wydzielone | Wydzielone | Wydzielone | Wydzielone | Wydzielone | Wydzielone | Wydzielone | Wydzielone | Wydzielone | Wydzielone | Wydzielone | Wydzielone | Wydzielone | Wydzielone | Wydzielone | Wydzielone | Wydzielone | Wydzielone | Wydzielone | Wydzielone | Wydzielone | Wydzielone | Wydzielone | Wydzielone | Wydzielone | Wydzielone | Wydzielone | Wydzielone | Wydzielone | Wydzielone | Wydzielone | Wydzielone | Wydzielone | Wydzielone | Wydzielone | Wydzielone | Wydzielone | Wydzielone | Wydzielone | Wydzielone | Wydzielone | Wydzielone | Wydzielone | Wydzielone | Wydzielone | Wydzielone | Wydzielone | Wydzielone | Wydzielone | Wydzielone | Wydzielone | Wydzielone | Wydzielone | Wydzielone | Wydzielone | Wydzielone | Wydzielone | Wydzielone | Wydzielone | Wydzielone | Wydzielone | Wydzielone | Wydzielone | Wydzielone | Wydzielone | Wydzielone | Wydzielone | Wydzielone | Wydzielone | Wydzielone | Wydzielone | Wydzielone | Wydzielone | Wydzielone | Wydzielone | Wydzielone | Wydzielone | Wydzielone | Wydzielone | Wydzielone | Wydzielone | Wydzielone | Wydzielone | Wydzielone | Wydzielone | Wydzielone | Wydzielone | Wydzielone | Wydzielone | Wydzielone | Wydzielone | Wydzielone | Wydzielone | Wydzielone | Wydzielone | Wydzielone | Wydzielone | Wydzielone | Wydzielone | Wydzielone | Wydzielone | Wydzielone | Wydzielone | Wydzielone | Wydzielone | Wydzielone | Wydzielone | Wydzielone | Wydzielone | Wydzielone | Wydzielone | Wydzielone | Wydzielone | Wydzielone | Wydzielone | Wydzielone | Wydzielone | Wydzielone | Wydzielone | Wydzielone | Wydzielone | Wydzielone | Wydzielone | Wydzielone | Wydzielone | Wydzielone | Wydzielone | Wydzielone | Wydzielone | Wydzielone | Wydzielone | Wydzielone | Wydzielone | Wydzielone | Wydzielone | Wydzielone | Wydzielone | Wydzielone | Wydzielone | Wydzielone | Wydzielone | Wydzielone | Wydzielone | Wydzielone | Wydzielone | Wydzielone | Wydzielone | Wydzielone | Wydzielone | Wydzielone | Wydzielone | Wydzielone | Wydzielone | Wydzielone | Wydzielone | Wydzielone | Wydzielone | Wydzielone | Wydzielone | Wydzielone | Wydzielone | Wydzielone | Wydzielone | Wydzielone | Wydzielone | Wydzielone | Wydzielone | Wydzielone | Wydzielone | Wydzielone | Wydzielone | Wydzielone | Wydzielone | Wydzielone | Wydzielone | Wydzielone | Wydzielone | Wydzielone | Wydzielone | Wydzielone | Wydzielone | Wydzielone | Wydzielone | Wydzielone | Wydzielone | Wydzielone | Wydzielone | Wydzielone | Wydzielone | Wydzielone | Wydzielone | Wydzielone | Wydzielone | Wydzielone | Wydzielone | Wydzielone | Wydzielone | Wydzielone | Wydzielone | Wydzielone | Wydzielone | Wydzielone | Wydzielone | Wydzielone | Wydzielone | Wydzielone | Wydzielone | Wydzielone | Wydzielone | Wydzielone | Wydzielone | Wydzielone | Wydzielone | Wydzielone | Wydzielone | Wydzielone | Wydzielone | Wydzielone | Wydzielone | Wydzielone | Wydzielone | Wydzielone | Wydzielone | Wydzielone | Wydzielone | Wydzielone | Wydzielone | Wydzielone | Wydzielone | Wydzielone | Wydzielone | Wydzielone | Wydzielone | Wydzielone | Wydzielone | Wydzielone | Wydzielone | Wydzielone | Wydzielone | Wydzielone | Wydzielone | Wydzielone | Wydzielone | Wydzielone | Wydzielone | Wydzielone | Wydzielone | Wydzielone | Wydzielone | Wydzielone | Wydzielone | Wydzielone | Wydzielone | Wydzielone | Wydzielone | Wydzielone | Wydzielone | Wydzielone | Wydzielone | Wydzielone | Wydzielone | Wydzielone | Wydzielone | Wydzielone | Wydzielone | Wydzielone | Wydzielone | Wydzielone | Wydzielone | Wydzielone | Wydzielone | Wydzielone | Wydzielone | Wydzielone | Wydzielone | Wydzielone | Wydzielone | Wydzielone | Wydzielone | Wydzielone | Wydzielone | Wydzielone | Wydzielone | Wydzielone | Wydzielone | Wydzielone | Wydzielone | Wydzielone | Wydzielone | Wydzielone | Wydzielone | Wydzielone | Wydzielone | Wydzielone | Wydzielone | Wydzielone | Wydzielone | Wydzielone | Wydzielone | Wydzielone | Wydzielone | Wydzielone | Wydzielone | Wydzielone | Wydzielone | Wydzielone | Wydzielone | Wydzielone | Wydzielone | Wydzielone | Wydzielone | Wydzielone | Wydzielone | Wydzielone | Wydzielone | Wydzielone | Wydzielone | Wydzielone | Wydzielone | Wydzielone | Wydzielone | Wydzielone | Wydzielone | Wydzielone | Wydzielone | Wydzielone | Wydzielone | Wydzielone | Wydzielone | Wydzielone | Wydzielone | Wydzielone | Wydzielone | Wydzielone | Wydzielone | Wydzielone | Wydzielone | Wydzielone | Wydzielone | Wydzielone | Wydzielone | Wydzielone | Wydzielone | Wydzielone | Wydzielone | Wydzielone | Wydzielone | Wydzielone | Wydzielone | Wydzielone | Wydzielone | Wydzielone | Wydzielone | Wydzielone | Wydzielone | Wydzielone | Wydzielone | Wydzielone | Wydzielone | Wydzielone | Wydzielone | Wydzielone | Wydzielone | Wydzielone | Wydzielone | Wydzielone | Wydzielone | Wydzielone | Wydzielone | Wydzielone | Wydzielone | Wydzielone | Wydzielone | Wydzielone | Wydzielone | Wydzielone | Wydzielone | Wydzielone | Wydzielone | Wydzielone | Wydzielone | Wydzielone | Wydzielone | Wydzielone | Wydzielone | Wydzielone | Wydzielone | Wydzielone | Wydzielone | Wydzielone | Wydzielone | Wydzielone | Wydzielone | Wydzielone | Wydzielone | Wydzielone | Wydzielone | Wydzielone | Wydzielone | Wydzielone | Wydzielone | Wydzielone | Wydzielone | Wydzielone | Wydzielone | Wydzielone | Wydzielone | Wydzielone | Wydzielone | Wydzielone | Wydzielone | Wydzielone | Wydzielone | Wydzielone | Wydzielone | Wydzielone | Wydzielone | Wydzielone | Wydzielone | Wydzielone | Wydzielone | Wydzielone | Wydzielone | Wydzielone | Wydzielone | Wydzielone | Wydzielone | Wydzielone | Wydzielone | Wydzielone | Wydzielone | Wydzielone | Wydzielone | Wydzielone | Wydzielone | Wydzielone | Wydzielone | Wydzielone | Wydzielone | Wydzielone | Wydzielone | Wydzielone | Wydzielone | Wydzielone | Wydzielone | Wydzielone | Wydzielone | Wydzielone | Wydzielone | Wydzielone | Wydzielone | Wydzielone | Wydzielone | Wydzielone | Wydzielone | Wydzielone | Wydzielone | Wydzielone | Wydzielone | Wydzielone | Wydzielone | Wydzielone | Wydzielone | Wydzielone | Wydzielone | Wydzielone | Wydzielone | Wydzielone | Wydzielone | Wydzielone | Wydzielone |

### **UZASADNIENIE DOKONANYCH ZMIAN W BUDŻECIE NA 2023R.**

Plan dochodów uległ zmianom polegającym na zwiększeniu, zmniejszeniu w działach, rozdziałach:

- 01095 Pozostała działalność zwiększono o kwotę 275.090,70zł. – dotacja na wypłatę producentom rolnym zwrotu podatku akcyzowego zawartego w cenie paliwa.
- 60016 Drogi publiczne gminne zwiększono o kwotę 234zł. – opłata za zajęcie pasa drogowego.
- 700 Gospodarka mieszkaniowa zwiększono o kwotę 990zł. – opłata za wieczyste użytkowanie oraz odsetki.
- 75023 Urzędy gmin zwiększono o kwotę 3.070zł. – dochody ze sprzedaży samochodu Opel Astra.
- 75814 Różne rozliczenia zwiększono o kwotę 4.050zł. – zwrot podatku Vat za 2022 rok oraz zwiększono o kwotę 23.442zł. - środki z Funduszu Pomocy obywatelom Ukrainy na zadania oświatowe.
- 80148 Stołówki szkolne zwiększono o kwotę 7.896zł. – wpłaty rodziców za catering w szkole.
- 80195 Pozostała działalność zwiększono o kwotę 45.120zł. – dotacja z MEiN z programu „Poznaj Polskę” (15.000), środki z Podlaskiej Regionalnej Organizacji Turystycznej (6.600 na podstawie złożonego wniosku) oraz wpłaty rodziców jako wkład w organizację wycieczek.
- 85219 Ośrodki pomocy społecznej zwiększono o kwotę 67zł. – różne dochody.
- 85415 Pomoc materialna dla uczniów zwiększono o kwotę 1.192zł. – dotacja na stypendia socjalne.
- 85503 Karta dużej rodziny zwiększono o kwotę 21zł. - dotacja na KDR.

W planie wydatków dokonano zmiany w rozdziałach polegających na zwiększeniu, zmniejszeniu oraz przesunięciu między działami, rozdziałami i paragrafami:

- 01095 Pozostała działalność zwiększono o kwotę 275.090,70zł. – wypłata producentom rolnym zwrotu podatku akcyzowego zawartego w cenie paliwa oraz koszty obsługi zadania.
- 60016 Drogi publiczne gminne przesunięto o kwotę 3.000zł. – zakup znaków.
- 75023 Urzędy gmina zwiększono o kwotę 13.037zł. na wdrożenie Systemu Informacji Przestrzennej (geoportal, warunki zabudowy, ewidencja zbiorników bezodpływowych).
- 75412 Ochotnicze straże pożarne zwiększono o kwotę 1.200zł. na zakup usług pozostałych.
- 80195 Pozostała działalność zwiększono o kwotę 68.562zł. – organizacja trzydniowej wycieczki z programu „Poznaj Polskę” i jednodniowej z PROT oraz wydatki na zadania oświatowe związane z kształceniem dzieci z Ukrainy.
- 85219 Pomoc społeczna zwiększono o kwotę 70zł. – opłata podatku od nieruchomości.
- 85415 Pomoc materialna dla uczniów zwiększono o kwotę 1.192zł. – wypłata stypendiów socjalnych.

- 85503 Karta dużej rodziny zwiększono o kwotę 21zł. - zakup materiałów biurowych.
- 90095 Pozostała działalność przesunięto kwotę 10.000zł. na opłatę umowy zlecenia ( prace konserwatorskie i porządkowe).
- 92605 Zadania w zakresie kultury fizycznej zwiększono o kwotę 2.000zł. - zakup materiałów remontowych boisko Orlik.

**Projekt**  
**UCHWAŁA NR .....**  
**RADY MIEJSKIEJ W SURAŻU**  
**z dnia ... kwietnia 2023 r.**

**w sprawie zmiany uchwały w sprawie przyjęcia programu opieki nad zwierzętami  
bezdonnymi oraz zapobiegania bezdomności  
zwierząt na terenie Gminy Suraz w 2023 r.**

Na podstawie art. 18 ust. 2 pkt 15 ustawy z dnia 8 marca 1990 r. o samorządzie gminnym (Dz. U. z 2023 r. poz. 40), art. 11a ustawy z dnia 21 sierpnia 1997 r. o ochronie zwierząt (Dz. U. z 2022 r. poz. 572) uchwala się, co następuje:

§ 1. W Programie opieki nad zwierzętami bezdomnymi oraz zapobiegania bezdomności zwierząt na terenie Gminy Suraz w 2023 r. stanowiącym załącznik do uchwały nr XXXVIII/253/23 Rady Miejskiej w Surazie z dnia 29 marca 2023 roku wprowadza się następujące zmiany:

1. § 11 ust. 2 otrzymuje brzmienie:

„2. Wysokości środków finansowych przeznaczonych na realizację zadań wymienionych w niniejszym programie w roku 2023 wynosi 32000,00zł.

- a) odławianie i umieszczanie zwierząt w schronisku 24500,00zł
- b) obsługa weterynaryjna w przypadku zdarzeń drogowych 2000,00zł,
- c) sterylizacja i kastracja zwierząt 3000,00zł, w tym 2700,00 zł na ich sterylizację i kastrację oraz 300 zł na usypianie ślepych miotów,
- d) zapewnienie, w miarę występowania potrzeb, opieki dla wolnożyjących kotów (w tym ich dokarmianie) – przez zakup karmy 1000,00zł.
- e) zadania wykonywane przez gospodarstwo rolne w miejscowości Suraz, ul. 11 Listopada 11 zapewniające miejsce dla zwierząt gospodarskich na podstawie podpisanej umowy przez gminę Suraz z osobą fizyczną przeznacza się 1 000,00 zł.”
- f) działania edukacyjne wśród społeczeństwa i poszukiwanie nowych właścicieli zwierząt 500,00 zł

§ 2. Wykonanie uchwały powierza się Burmistrzowi Suraza.

§ 3. Uchwała wchodzi w życie po upływie 14 dni od dnia ogłoszeniu w Dzienniku Urzędowym Województwa Podlaskiego.

Sprawdzono pod względem  
formalno-prawnym  
Radca prawny

Hanna Nikitiuk

Project

PROJECT AREA

PROJECT DESCRIPTION

PROJECT LOCATION

PROJECT OBJECTIVES

PROJECT BENEFITS

PROJECT RISKS

PROJECT IMPLEMENTATION

PROJECT MONITORING

PROJECT EVALUATION

PROJECT SUSTAINABILITY

PROJECT CONCLUSION

PROJECT RECOMMENDATIONS

PROJECT APPENDICES

PROJECT REFERENCES

PROJECT CONTACT INFORMATION

PROJECT TEAM

PROJECT BUDGET

PROJECT TIMELINE

PROJECT STATUS

PROJECT HISTORY

PROJECT DOCUMENTS

PROJECT RESULTS

PROJECT IMPACT

PROJECT LESSONS LEARNED

PROJECT FUTURE PLANS

PROJECT CLOSURE

PROJECT ACKNOWLEDGEMENTS

PROJECT DISCLOSURE

PROJECT SIGNATURE

**Projekt**  
z dnia 17.04.2023 r.  
zatwierdzony przez .....

**UCHWAŁA NR .....  
RADY MIEJSKIEJ W SURAZU**

z dnia 17.04.2023 r.

**w sprawie oceny zasobów pomocy społecznej dla Gminy Suraz za rok 2022**

Na podstawie art. 18 ust. 2 pkt 15 ustawy z dnia 8 marca 1990 r. o samorządzie gminnym (Dz. U. z 2023 r. poz. 40 z późn. zm.) w związku z art. 16a ustawy z dnia 12 marca 2004 r. o pomocy społecznej (Dz. U. z 2021 r. poz. 2268 z późn. zm.) Rada Miejska w Surazie uchwala, co następuje:

**§ 1.** Przyjmuje się ocenę zasobów pomocy społecznej dla Gminy Suraz przygotowaną w oparciu o analizę lokalnej sytuacji społecznej i demograficznej, stanowiącą załącznik do uchwały oraz udziela jej rekomendacji.

**§ 2.** Uchwała wchodzi w życie z dniem podjęcia.

Sprawdzono pod względem  
formalno-prawnym  
Radca prawny

*Hanna Nikitiuk*



**Miejsko-Gminny Ośrodek  
Pomocy Społecznej w Surazhu  
ul. 11 listopada 16 18-105 Surazh**

## **Ocena zasobów pomocy społecznej za rok 2022 dla gminy Surazh**

Autorzy:

Iwona Michałowska- pracownik socjalny  
MGOPS w Surazhu

mgr Monika Zajączkowska- pracownik  
socjalny MGOPS w Surazhu

Anna Ciszewska - główna księgowa  
MGOPS w Surazhu

|     | SPIS TREŚCI  | STRONA |
|-----|--|--------|
|     |  | 3      |
| 1   | Wprowadzenie   | 3      |
| 2   | Dane o sytuacji demograficznej i społecznej  | 11     |
| 3   | Dane o korzystających z pomocy i wsparcia  | 37     |
| 3.1 | Dane o korzystających z pomocy i wsparcia GMINA - ZADANIA OPS oraz MOPS, MOPR  | 40     |
| 4   | Inne rodzaje pomocy i świadczeń  | 50     |
| 5   | Zasoby instytucjonalne pomocy i wsparcia   | 59     |
| 6   | Kadra jednostki organizacyjnej pomocy społecznej   | 63     |
| 6.1 | Zatrudnienie pomocnicze w jednostce organizacyjnej pomocy społecznej   | 63     |
| 6.2 | Zespoły pracy socjalnej i integracji społecznej w jednostce pomocy społecznej  | 63     |
| 7   | Środki finansowe na wydatki w pomocy społecznej i innych obszarach polityki społecznej w budżecie jednostki samorządu terytorialnego | 66     |
| 8   | Aktywność projektowo-konkursowa jednostki organizacyjnej pomocy społecznej   | 66     |
| 9   | Współpraca z organizacjami pozarządowymi - zadania zlecone w obszarze pomocy i wsparcia  | 67     |
| 10  | Wnioski końcowe  |        |

## 1. Wprowadzenie

Zgodnie z art. 16a ustawy o pomocy społecznej (t. j. Dz. U. z 2021 r. poz. 2268 z późn. zm.):

1. Gmina, powiat i samorząd województwa przygotowują ocenę zasobów pomocy społecznej w oparciu o analizę lokalnej sytuacji społecznej i demograficznej.
2. Zasoby, o których mowa w ust. 1, obejmują w szczególności infrastrukturę, kadre, organizacje pozarządowe i nakłady finansowe na zadania pomocy społecznej bez względu na podmiot je finansujący i realizujący.
3. Ocena, o której mowa w ust. 1, obejmuje osoby i rodziny korzystające z pomocy społecznej, rodzaje ich problemów oraz ich rozkład ilościowy.
4. Organ wykonawczy jednostki samorządu terytorialnego przedstawia co roku do dnia 30 kwietnia odpowiednio radzie gminy, radzie powiatu, a do dnia 30 czerwca sejmikowi województwa właściwej jednostki samorządu terytorialnego ocenę, o której mowa w ust. 1. Ocena wraz z rekomendacjami jest podstawą do planowania budżetu na rok następny.

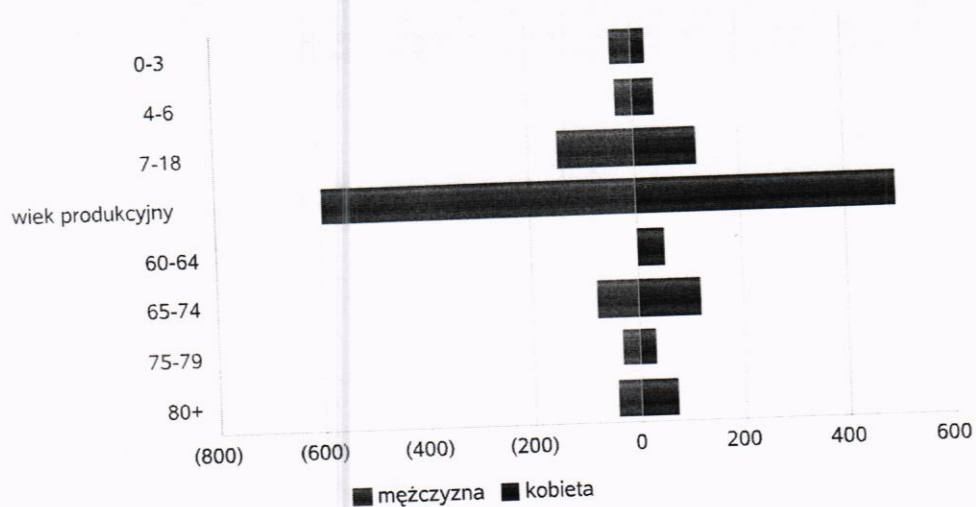
## 2. Dane o sytuacji demograficznej i społecznej

Według GUS liczba mieszkańców w gminie Suraż w 2022 roku wynosiła 1929 osób, z czego 964 osoby to kobiety, zaś 965 osób to mężczyźni. W zasobach infrastruktury społecznej gminy Suraż nie występują żłobki oraz świetlice i kluby dla dzieci i młodzieży. Występuje 1 przedszkole i 1 szkoła. Na terenie gminy nie funkcjonują opiekunowie dzienni.

Poniżej przedstawione w formie graficznej i tabelarycznej szczegółowe dane dotyczące demografii (liczbę ludności w podziale na płeć i grupy wiekowe), rynku pracy (liczbę osób bezrobotnych, liczbę bezrobotnych długotrwale, liczbę osób bezrobotnych z prawem do zasiłku, wskaźnik bezrobocia wśród beneficjentów pomocy społecznej) i infrastruktury społecznej (liczba żłobków, liczba opiekunów dziennych, liczba miejsc w żłobkach, liczba dzieci którym nie przyznano miejsca) oraz w formie tabelarycznej informacje o infrastrukturze społecznej zawierające dane własne jednostki dotyczące: liczby mieszkań komunalnych, socjalnych, liczby osób oczekujących na mieszkania komunalne i socjalne, liczby wyroków eksmisyjnych bez wskazania lokalu socjalnego, liczby klubów i innych miejsc spotkań dla seniorów oraz liczby hospicjów na terenie gminy Suraż.

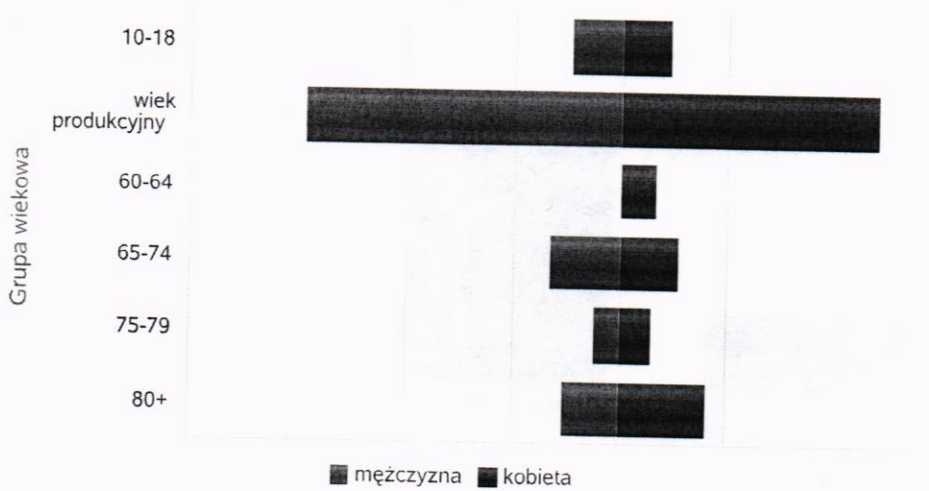
| Grupa wiekowa    | Liczba mieszkańców wg grup wiekowych i płci |         |
|------------------|---|---------|
|                  | mężczyzna                                   | kobieta |
| 0-3              | 39  | 28      |
| 4-6              | 31  | 44      |
| 7-18             | 146   | 120     |
| wiek produkcyjny | 597   | 496     |
| 60-64            |   | 55      |
| 65-74            | 79  | 120     |
| 75-79            | 32  | 31      |
| 80+              | 41  | 70      |

Liczba mieszkańców wg grup wiekowych i płci



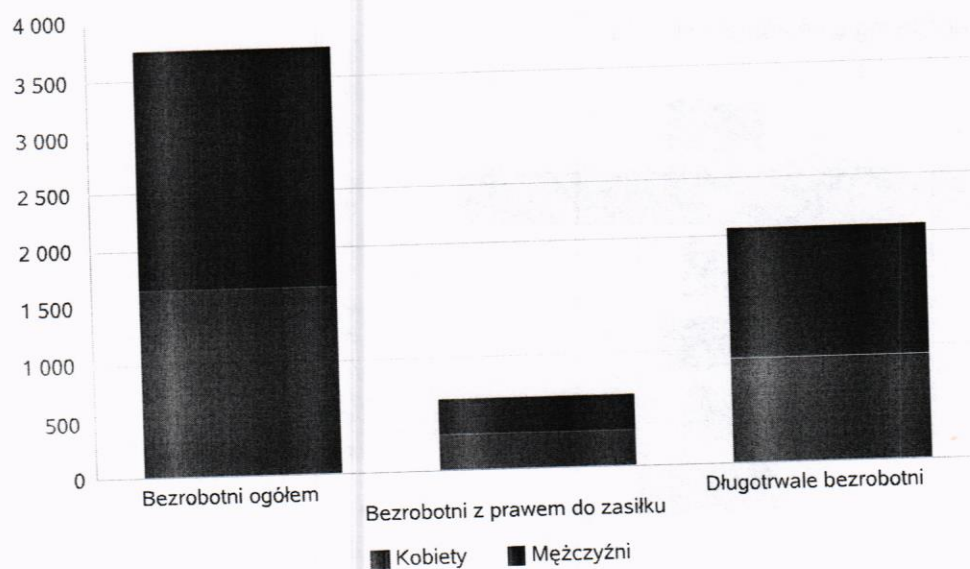
| Grupa wiekowa    | Liczba mieszkańców wg grup wiekowych i płci |         |
|------------------|---|---------|
|                  | mężczyzna                                   | kobieta |
| 10-18            | 95  | 91      |
| wiek produkcyjny | 588   | 480     |
| 60-64            |   | 65      |
| 65-74            | 130   | 107     |
| 75-79            | 46  | 59      |
| 80+              | 106   | 162     |

Prognozowana liczba mieszkańców wg grup wiekowych i płci



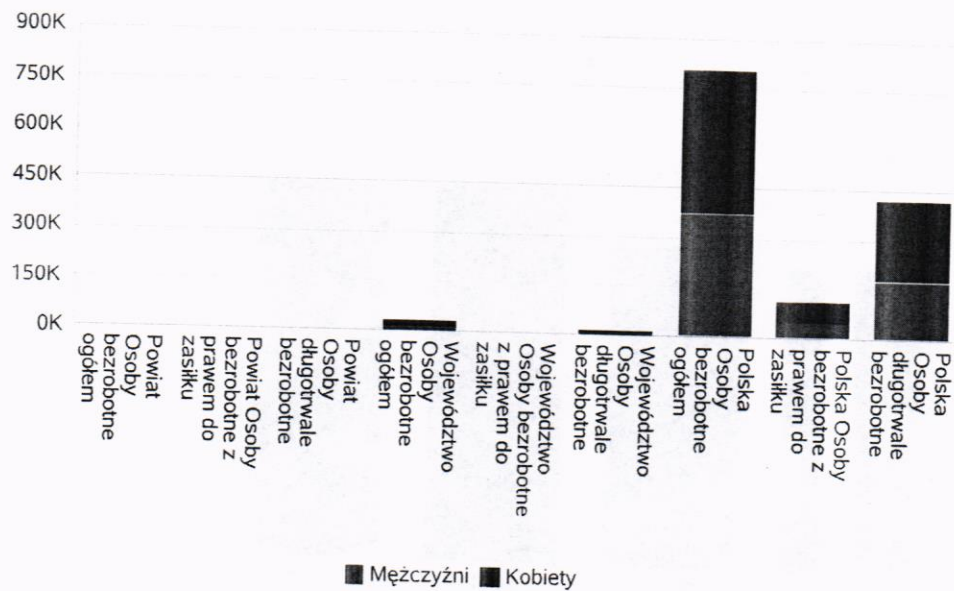
Liczba osób bezrobotnych, liczba długotrwale bezrobotnych oraz liczba osób bezrobotnych z prawem do zasiłku (poziom powiatu)

| Status                         | Ogółem | Mężczyźni | Kobiety |
|--------------------------------|--------|-----------|---------|
| Bezrobotni ogółem              | 3 753  | 2 104     | 1 649   |
| Bezrobotni z prawem do zasiłku | 635    | 306       | 329     |
| Długotrwale bezrobotni         | 2 063  | 1 154     | 909     |



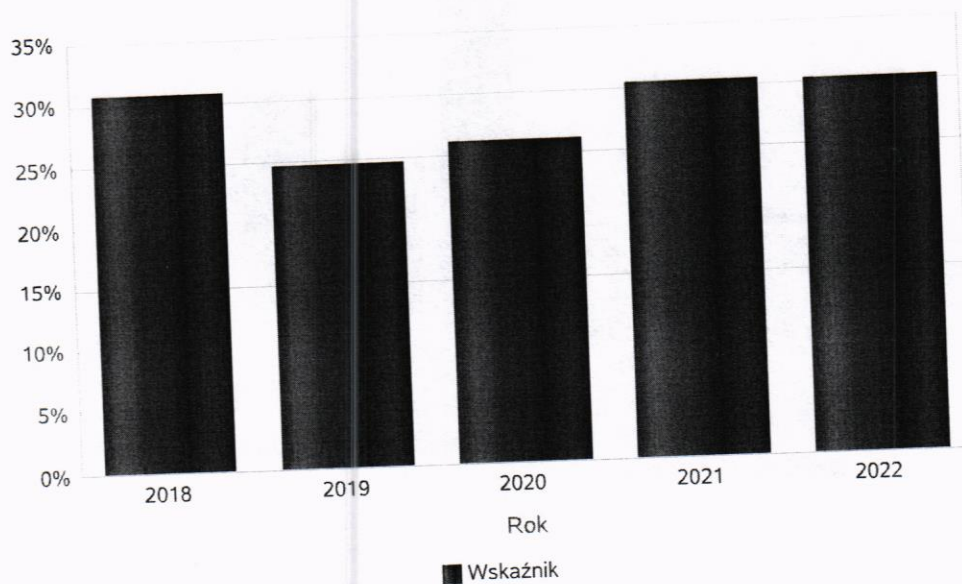
Wykres prezentuje liczbę osób bezrobotnych, liczbę bezrobotnych długotrwale oraz liczbę osób bezrobotnych z prawem do zasiłku, ogółem i w podziale na płeć.

| Status                               | Powiat  |           | Województwo |           | Polska  |           |
|--------------------------------------|---------|-----------|-------------|-----------|---------|-----------|
|                                      | Kobiety | Mężczyźni | Kobiety     | Mężczyźni | Kobiety | Mężczyźni |
| Osoby bezrobotne ogółem              | 1 649   | 2 104     | 14 226      | 16 959    | 435 508 | 375 290   |
| Osoby bezrobotne z prawem do zasiłku | 329     | 306       | 2 009       | 2 071     | 65 105  | 50 187    |
| Osoby długotrwale bezrobotne         | 909     | 1 154     | 8 001       | 9 390     | 237 119 | 181 721   |



Wskaźnik bezrobocia wśród beneficjentów pomocy społecznej. Wskaźnik obliczany jako stosunek liczby osób w rodzinach korzystających z pomocy społecznej z powodu bezrobocia do liczby osób w rodzinach korzystających z pomocy ogółem.

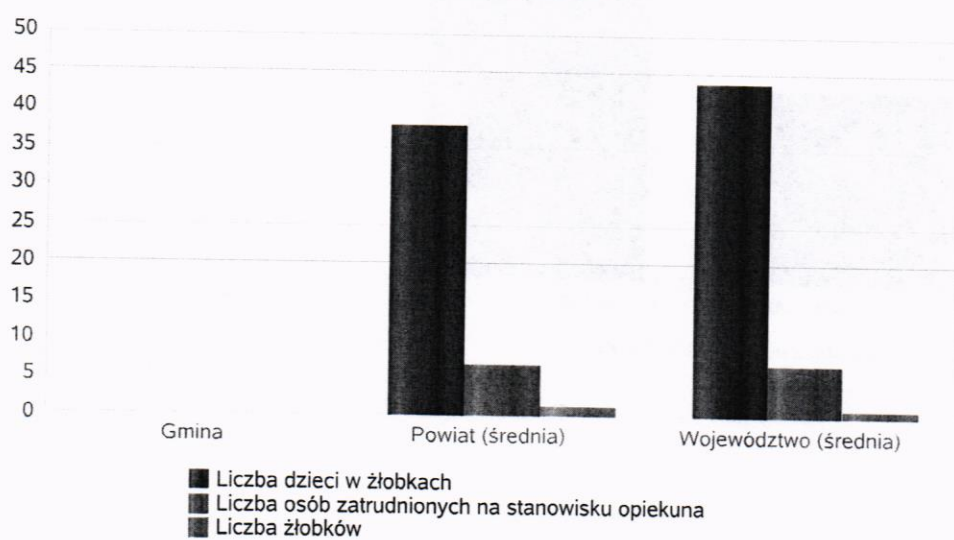
| Rok  | Wskaźnik |
|------|----------|
| 2018 | 31%      |
| 2019 | 25%      |
| 2020 | 26%      |
| 2021 | 30%      |
| 2022 | 30%      |



# Liczba placówek i miejsc dla dzieci

| Jednostka terytorialna | Miara  | Wartość liczbową |
|------------------------|--|------------------|
| Gmina                  | Liczba dzieci w żłobkach                         | 0,00             |
| Gmina                  | Liczba osób zatrudnionych na stanowisku opiekuna | 0,00             |
| Gmina                  | Liczba żłobków                                   | 0,00             |
| Powiat (średnia)       | Liczba dzieci w żłobkach                         | 38,00            |
| Powiat (średnia)       | Liczba osób zatrudnionych na stanowisku opiekuna | 6,67             |
| Powiat (średnia)       | Liczba żłobków                                   | 1,27             |
| Województwo (średnia)  | Liczba dzieci w żłobkach                         | 43,64            |
| Województwo (średnia)  | Liczba osób zatrudnionych na stanowisku opiekuna | 6,97             |
| Województwo (średnia)  | Liczba żłobków                                   | 1,14             |

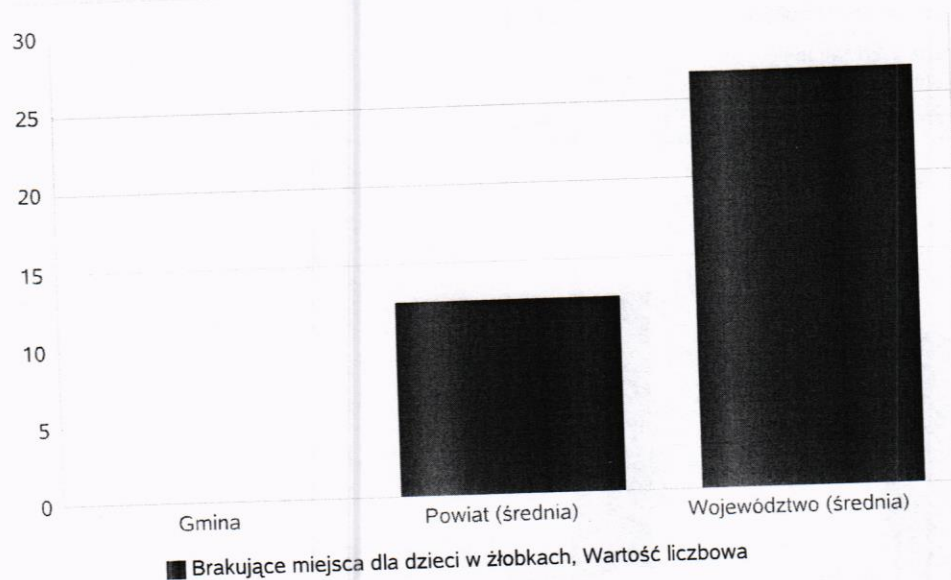
## Infrastruktura opieki nad dziećmi



# Liczba placówek i miejsc dla dzieci

| Jednostka terytorialna | Miara                                   | Wartość liczbową |
|------------------------|---|------------------|
| Gmina                  | Brakujące miejsca dla dzieci w żłobkach | 0,00             |
| Powiat (średnia)       | Brakujące miejsca dla dzieci w żłobkach | 12,47            |
| Województwo (średnia)  | Brakujące miejsca dla dzieci w żłobkach | 26,63            |

## Infrastruktura opieki nad dziećmi



## INFRASTRUKTURA SPOŁECZNA (stan na 31.XII)

| WYSZCZEGÓLNIENIE  |   | Rok 2021 | Rok oceny 2022 | Prognoza 2023* |
|---|---|----------|----------------|----------------|
| <b>INFRASTRUKTURA SPOŁECZNA</b>                                   |   |          |                |                |
| Liczba mieszkań komunalnych w zasobie gminy                       | 1 | 5        | 5              | 5              |
| Liczba wniosków złożonych na mieszkanie komunalne z zasobów gminy | 2 | 0        | 0              | 0              |
| w tym z wiersza 1:<br>Liczba mieszkań socjalnych (lokalii)        | 3 | 0        | 0              | 0              |
| Liczba oczekujących na mieszkanie socjalne                        | 4 | 0        | 0              | 0              |
| Liczba wyroków eksmisyjnych bez wskazania lokalu socjalnego       | 5 | 0        | 0              | 0              |
| Liczba klubów i innych miejsc spotkań dla seniorów                | 6 | 1        | 1              | 1              |
| Liczba hospicjów  | 7 | 0        | 0              | 0              |
| Liczba ośrodków dla cudzoziemców                                  | 8 | X        | X              | X              |

\* Wielkość prognozy nie dotyczy wartości przyrostu lub spadku. W przypadku braku możliwości oszacowania wielkości liczbowych dla prognozy należy wpisać liczby odpowiadające danym z kolumny "Rok oceny 2022".  
Niniejsza instrukcja dotyczy wypełniania wszystkich tabel OZPS.

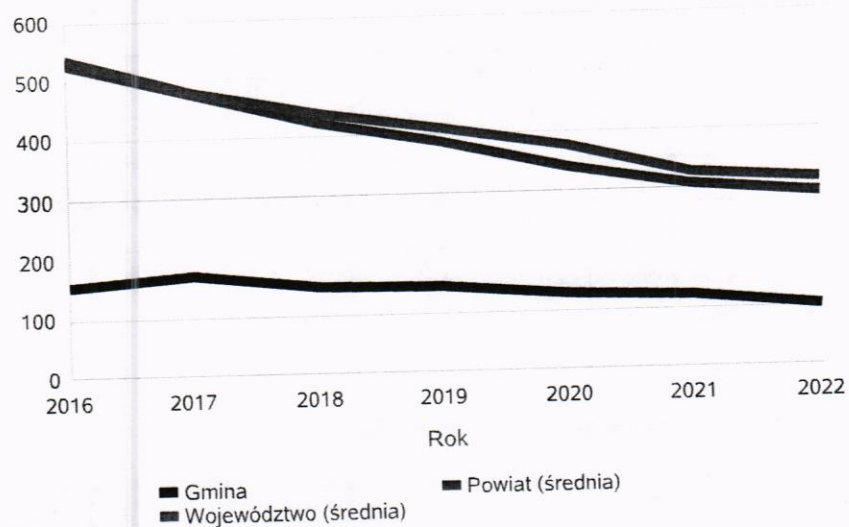
### 3. Dane o korzystających z pomocy i wsparcia

Pomoc i wsparcie w gminie Suraż: świadczenia z pomocy społecznej w 2022 roku otrzymały 104 osoby (53 rodzin), co stanowiło 5,40 % wszystkich mieszkańców gminy. W gminie Suraż najczęściej występującymi przyczynami trudnej sytuacji życiowej osób i rodzin a jednocześnie powodami ubiegania się o pomoc społeczną, wskazanymi przez ośrodki pomocy społecznej w 2022 roku było kolejno: bezrobocie, ubóstwo, niepełnosprawność, potrzeba ochrony macierzyństwa, w tym wielodzietność. Poniżej prezentujemy w formie graficznej i tabelarycznej szczegółowe dane dotyczące: liczby rodzin i osób w rodzinach korzystających z pomocy społecznej w podziale na wiek i płeć, wskaźnika depriwacji lokalnej, liczby długotrwale korzystających z pomocy społecznej w podziale na płeć i grupy wiekowe, liczby osób i rodzin korzystających ze świadczeń pieniężnych i niepieniężnych, liczby osób korzystających z usług opiekuńczych i specjalistycznych usług opiekuńczych dla osób z zaburzeniami psychicznymi, liczby rodzin korzystających z poradnictwa specjalistycznego, wskaźnika pracy socjalnej, liczby rodzin korzystających z interwencji kryzysowej, wskaźnika kontraktu socjalnego w podziale na typy, wskaźnika projektów socjalnych.

# Liczba osób korzystających ze świadczeń na podstawie wydanych decyzji

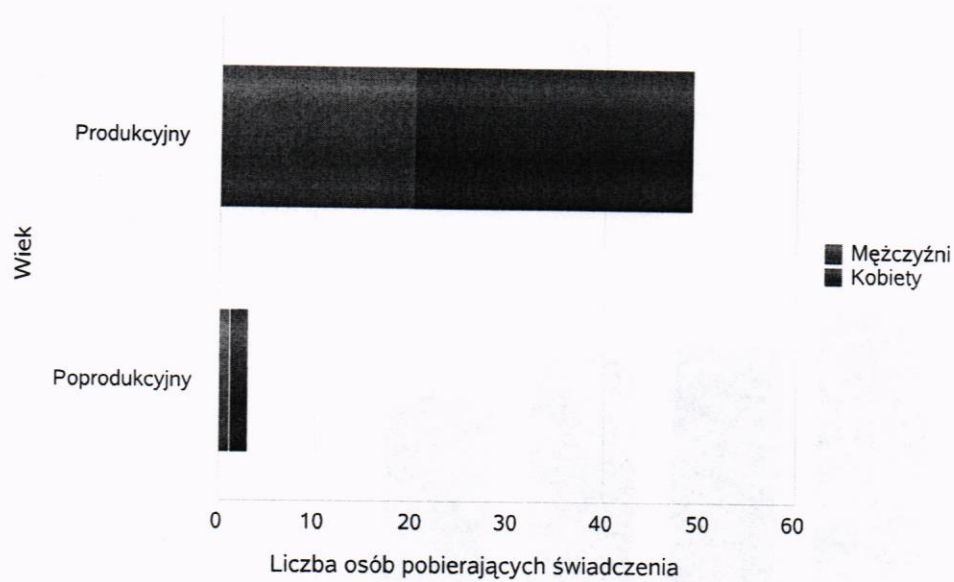
|                       | Liczba świadczeniobiorców |      |      |      |      |      |      |
|-----------------------|---------------------------|------|------|------|------|------|------|
|                       | 2016                      | 2017 | 2018 | 2019 | 2020 | 2021 | 2022 |
| Gmina                 | 155                       | 173  | 148  | 147  | 130  | 122  | 104  |
| Powiat (średnia)      | 527                       | 475  | 424  | 386  | 338  | 308  | 291  |
| Województwo (średnia) | 536                       | 480  | 438  | 410  | 375  | 325  | 315  |

Liczba świadczeniobiorców



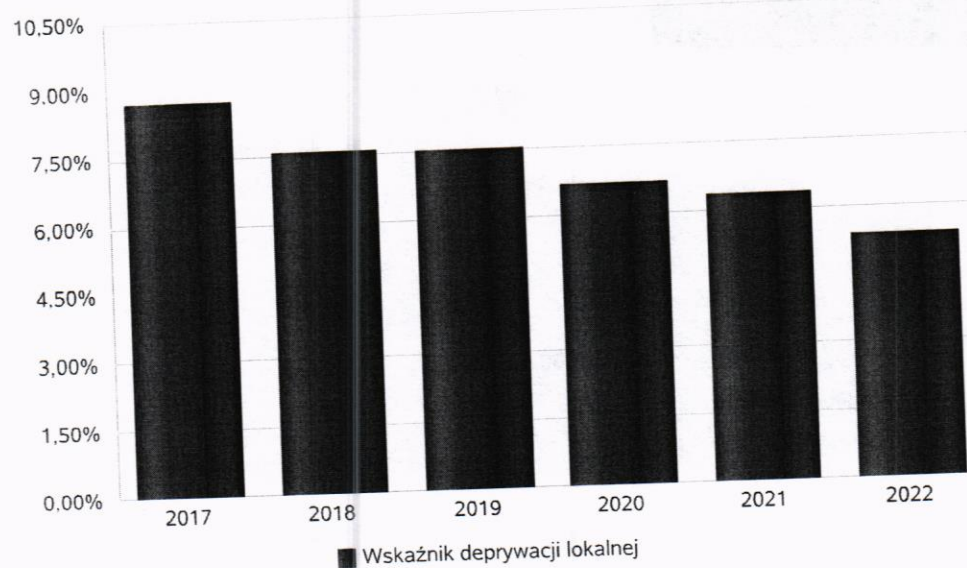
Liczba osób korzystających z pomocy społecznej w podziale na wiek i płeć wg liczby wypłaconych świadczeń

| Grupa         | Ogółem | Kobiety | Mężczyźni |
|---------------|--------|---------|-----------|
| Produkcyjny   | 49     | 29      | 20        |
| Poprodukcyjny | 3      | 2       | 1         |



# Wskaźnik deprywacji lokalnej

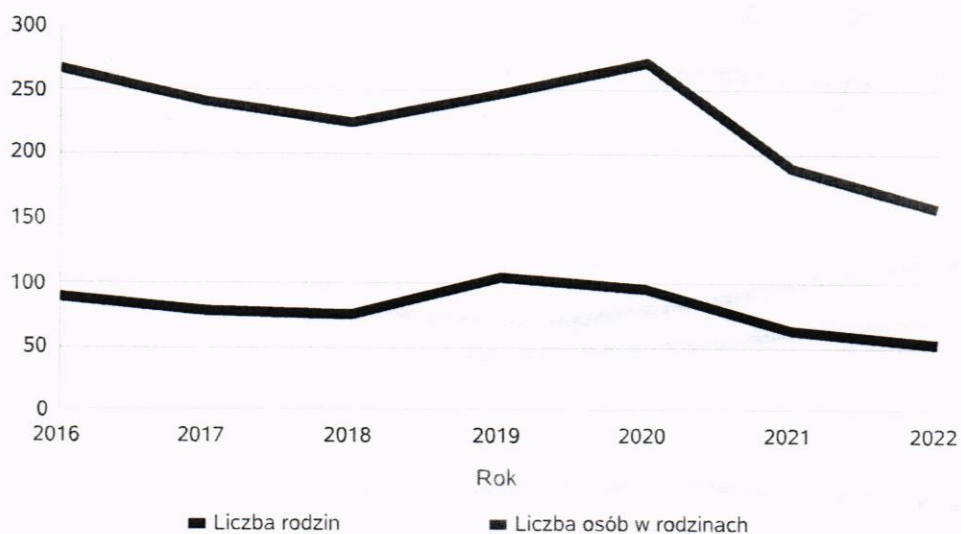
| Rok  | Wskaźnik deprywacji lokalnej |
|------|------------------------------|
| 2017 | 8,72%                        |
| 2018 | 7,54%                        |
| 2019 | 7,52%                        |
| 2020 | 6,63%                        |
| 2021 | 6,35%                        |
| 2022 | 5,38%                        |



Liczba rodzin i liczba osób w rodzinach korzystających z pomocy społecznej

| Rok  | Liczba rodzin | Liczba osób w rodzinach |
|------|---------------|-------------------------|
| 2016 | 89            | 267                     |
| 2017 | 78            | 241                     |
| 2018 | 75            | 225                     |
| 2019 | 105           | 247                     |
| 2020 | 96            | 272                     |
| 2021 | 63            | 190                     |
| 2022 | 52            | 158                     |

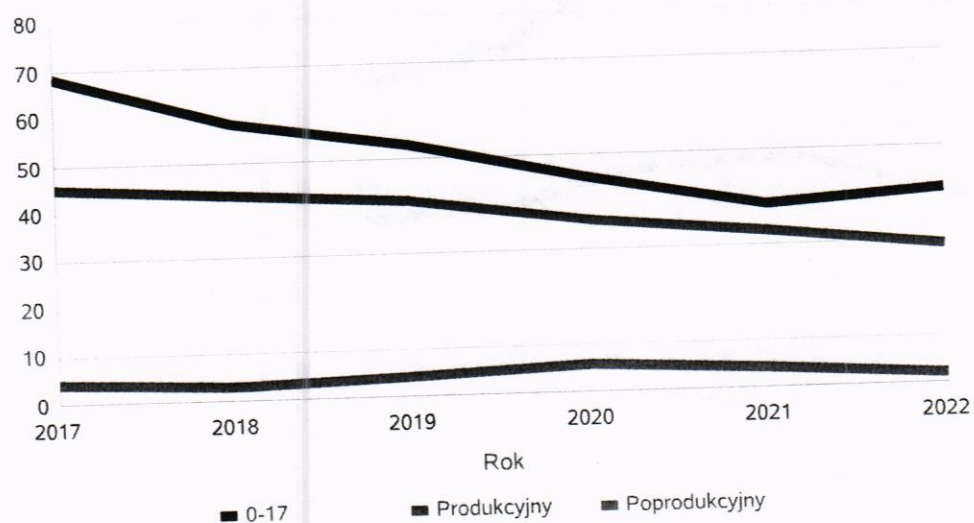
Korzystający z pomocy społecznej



# Liczba kobiet korzystających z pomocy społecznej

| Poziom                | Wiek          | Liczba kobiet korzystających z pomocy |      |      |      |      |      |
|-----------------------|---------------|---------------------------------------|------|------|------|------|------|
|                       |               | 2017                                  | 2018 | 2019 | 2020 | 2021 | 2022 |
| Suraż                 | Produkcyjny   | 45                                    | 43   | 41   | 36   | 33   | 29   |
|                       | Poprodukcyjny | 4                                     | 3    | 4    | 6    | 4    | 2    |
| Powiat (średnia)      | 0-17          | 69                                    | 58   | 53   | 45   | 38   | 41   |
|                       | Produkcyjny   | 147                                   | 126  | 112  | 106  | 94   | 88   |
|                       | Poprodukcyjny | 32                                    | 35   | 37   | 36   | 35   | 33   |
| Województwo (średnia) | 0-17          | 69                                    | 62   | 56   | 49   | 41   | 54   |
|                       | Produkcyjny   | 138                                   | 122  | 109  | 102  | 90   | 93   |
|                       | Poprodukcyjny | 32                                    | 34   | 35   | 29   | 30   | 31   |

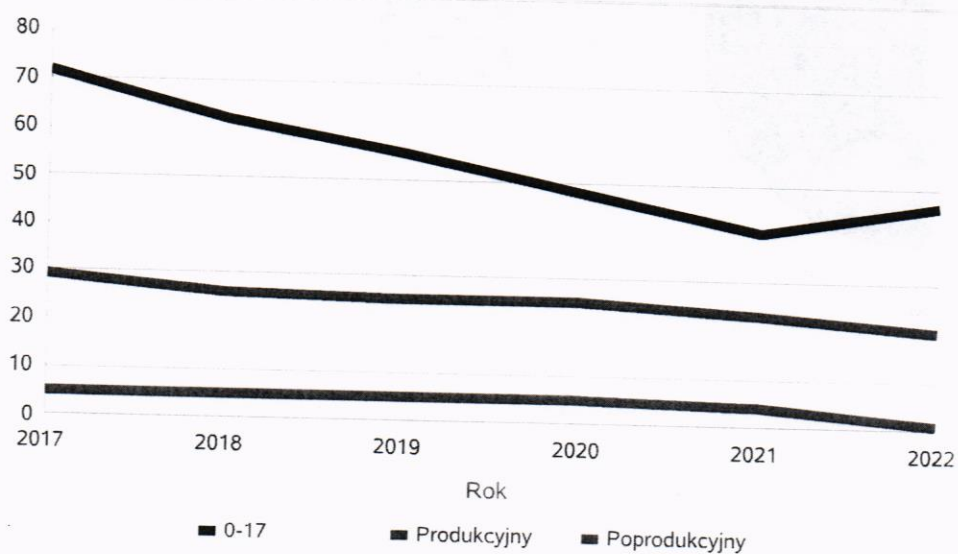
Liczba kobiet korzystających z pomocy



Liczba mężczyzn korzystających z pomocy społecznej

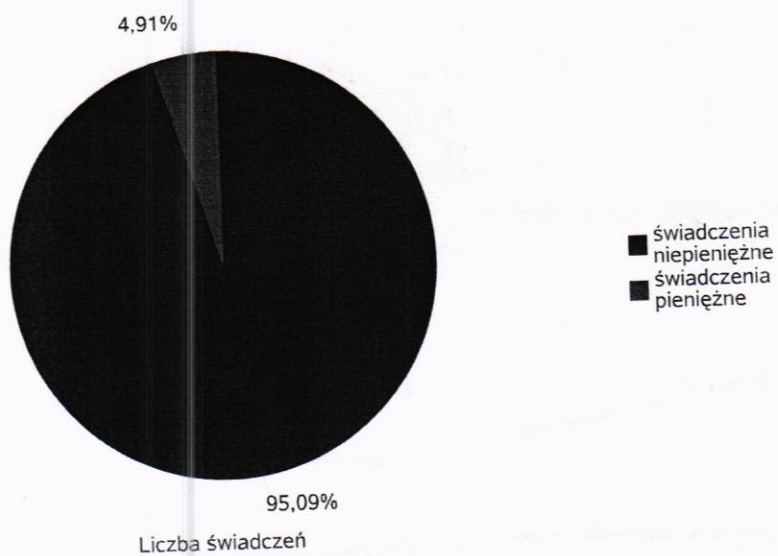
| Poziom                | Wiek          | Liczba mężczyzn korzystających z pomocy |      |      |      |      |      |
|-----------------------|---------------|---|------|------|------|------|------|
|                       |               | 2017                                    | 2018 | 2019 | 2020 | 2021 | 2022 |
| Suraz                 | Produkcyjny   | 29                                      | 26   | 25   | 25   | 23   | 20   |
|                       | Poprodukcyjny | 5                                       | 5    | 5    | 5    | 4    | 1    |
| Powiat (średnia)      | 0-17          | 72                                      | 62   | 56   | 48   | 40   | 47   |
|                       | Produkcyjny   | 142                                     | 124  | 116  | 117  | 105  | 102  |
|                       | Poprodukcyjny | 14                                      | 14   | 15   | 16   | 16   | 15   |
| Województwo (średnia) | 0-17          | 74                                      | 67   | 60   | 53   | 44   | 58   |
|                       | Produkcyjny   | 137                                     | 123  | 113  | 112  | 105  | 104  |
|                       | Poprodukcyjny | 13                                      | 13   | 13   | 13   | 13   | 13   |

Liczba mężczyzn korzystających z pomocy



Liczba świadczeń pieniężnych i niepieniężnych z pomocy społecznej

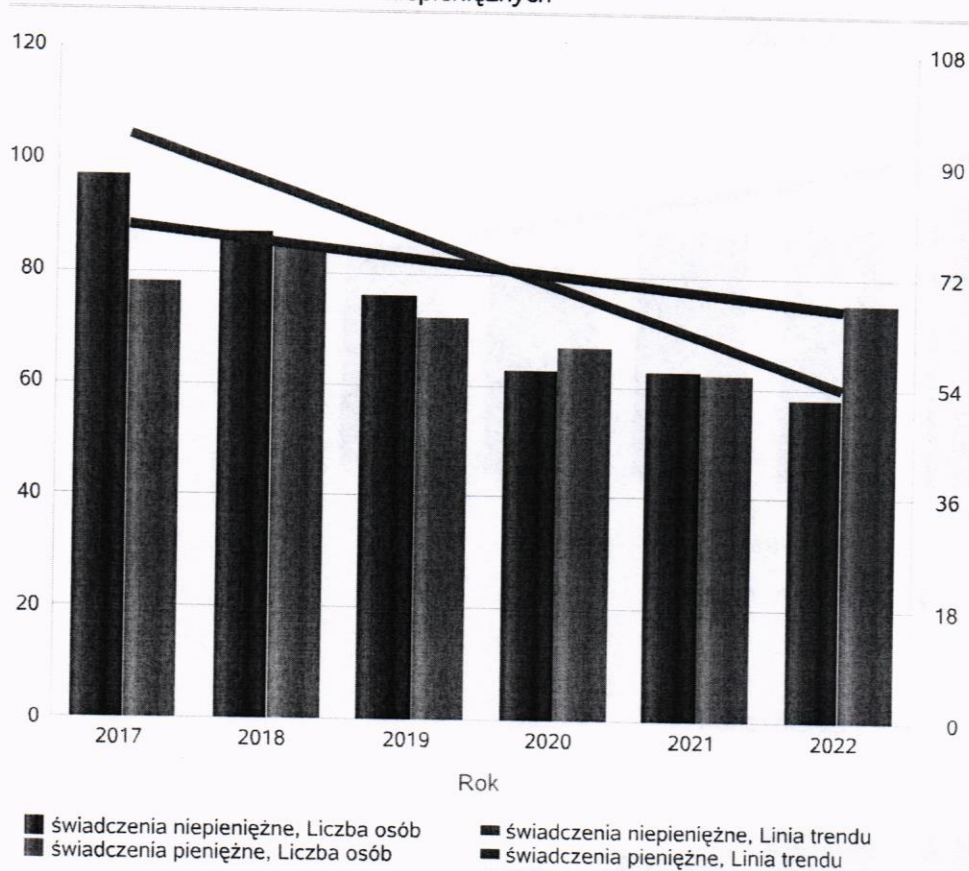
| Rodzaj świadczenia       | Liczba świadczeń |
|--------------------------|------------------|
| świadczenia niepieniężne | 8 251            |
| świadczenia pieniężne    | 426              |



Liczba osób korzystających z świadczeń pieniężnych i niepieniężnych

| Rodzaj świadczenia       | Liczba osób |      |      |      |      |      |
|--------------------------|-------------|------|------|------|------|------|
|                          | 2017        | 2018 | 2019 | 2020 | 2021 | 2022 |
| świadczenia niepieniężne | 97          | 87   | 76   | 63   | 63   | 58   |
| świadczenia pieniężne    | 78          | 85   | 72   | 67   | 62   | 75   |

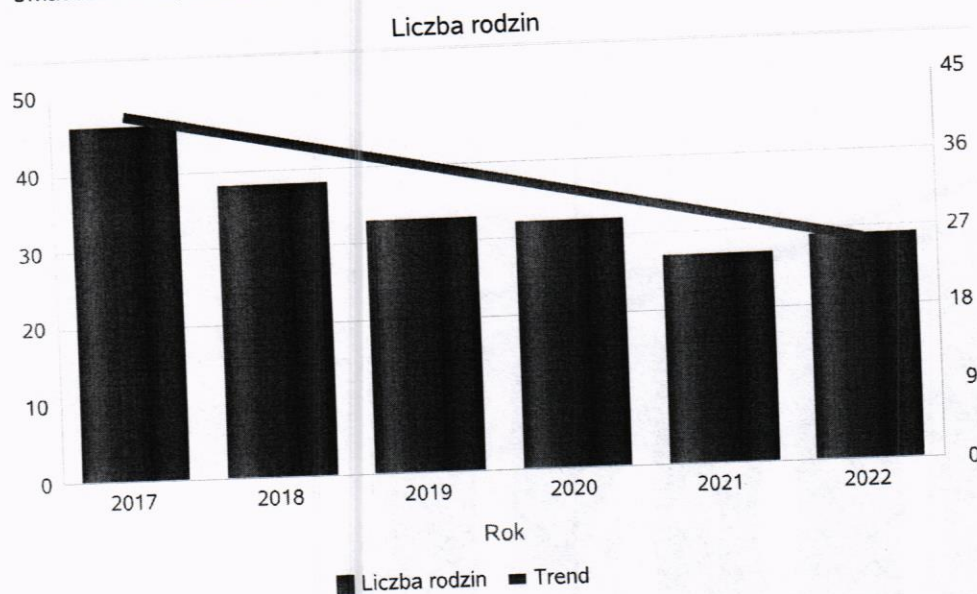
Liczba osób korzystających z świadczeń pieniężnych i niepieniężnych



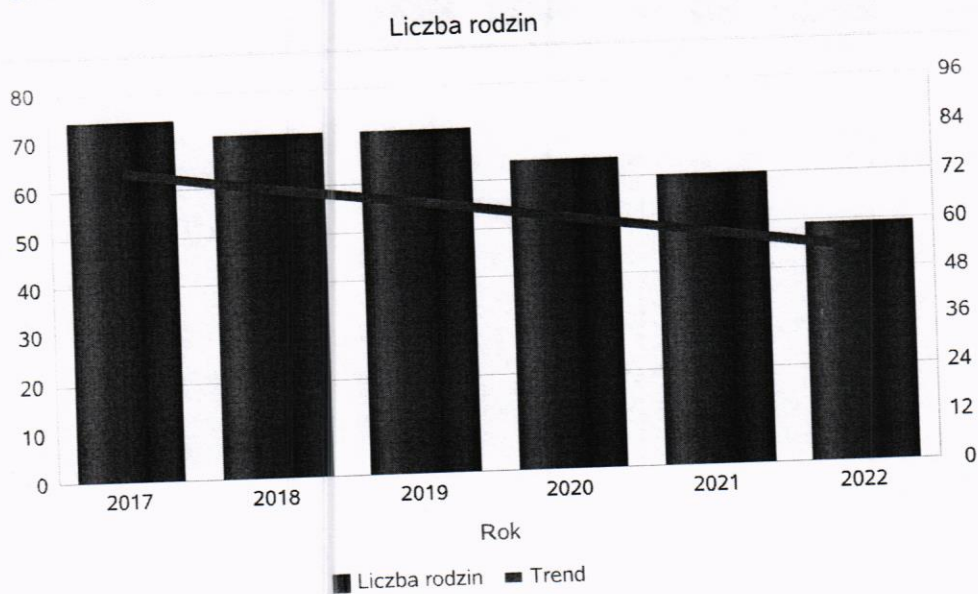
# Liczba rodzin korzystających z świadczeń pieniężnych i niepieniężnych

| Rodzaj świadczenia       | Liczba rodzin |      |      |      |      |      |
|--------------------------|---------------|------|------|------|------|------|
|                          | 2017          | 2018 | 2019 | 2020 | 2021 | 2022 |
| świadczenia niepieniężne | 46            | 38   | 33   | 32   | 27   | 29   |
| świadczenia pieniężne    | 74            | 71   | 71   | 64   | 60   | 49   |

świadczenia niepieniężne



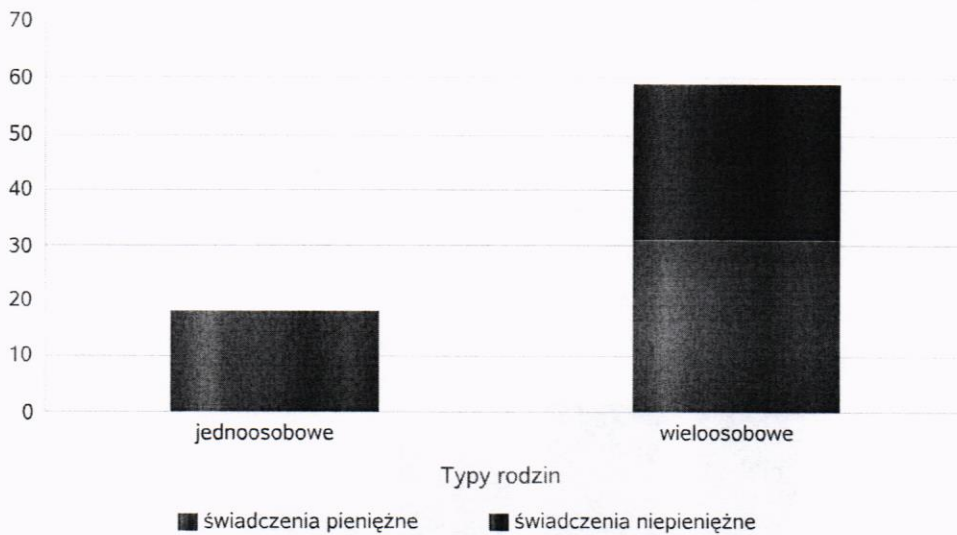
świadczenia pieniężne



Rodzaje świadczeń, z których korzystają poszczególne typy rodzin

| Typy rodzin   | Liczba rodzin pobierających świadczenia |                       |                          |
|---------------|---|-----------------------|--------------------------|
|               | Ogółem                                  | Świadczenia pieniężne | Świadczenia niepieniężne |
| jednoosobowe  | 18                                      | 18                    | 0                        |
| wielooosobowe | 34                                      | 31                    | 28                       |

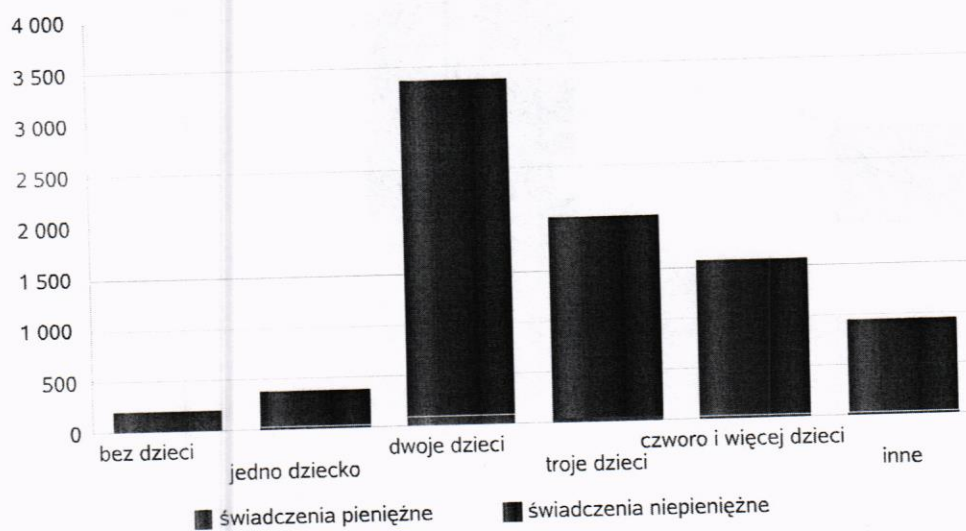
Liczba rodzin pobierających świadczenia



Rodzaje świadczeń, z których korzystają poszczególne typy rodzin ze względu na liczbę dzieci

| Typ rodziny            | Liczba świadczeń |                       |                          |
|------------------------|------------------|-----------------------|--------------------------|
|                        | Ogółem           | Świadczenia pieniężne | Świadczenia niepieniężne |
| bez dzieci             | 211              | 211                   |                          |
| jedno dziecko          | 380              | 29                    | 351                      |
| dwoje dzieci           | 3361             | 91                    | 3270                     |
| troje dzieci           | 1998             | 47                    | 1951                     |
| czworo i więcej dzieci | 1558             | 29                    | 1529                     |
| inne                   | 941              | 19                    | 922                      |

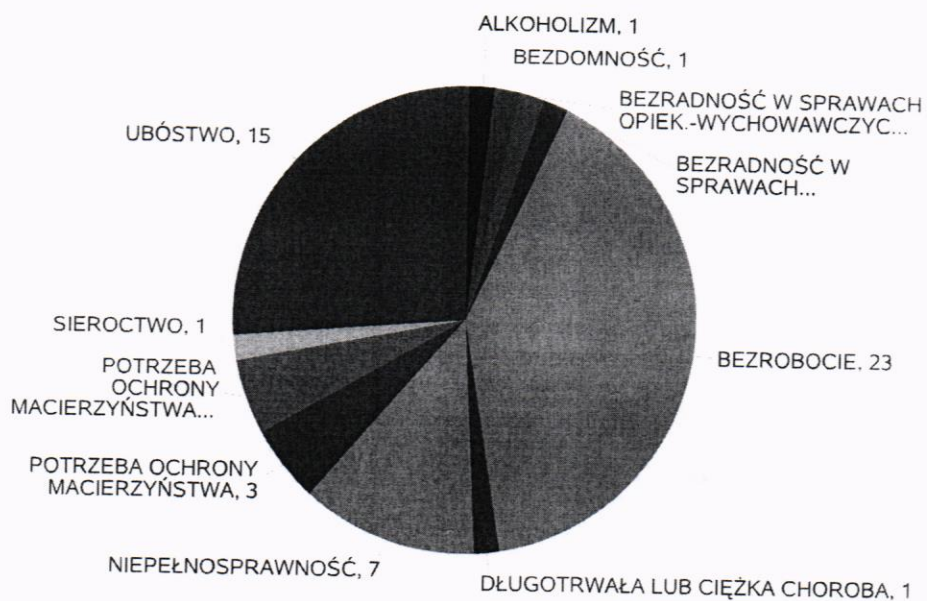
Liczba świadczeń



Powody udzielania pomocy rodzinom

| Powody udzielenia pomocy i wsparcia - ranking   | LICZBA RODZIN OGÓŁEM |
|---|----------------------|
| BEZROBOCIE  | 23                   |
| UBÓSTWO   | 15                   |
| NIEPEŁNOSPRAWNOŚĆ   | 7                    |
| POTRZEBA OCHRONY MACIERZYŃSTWA  | 3                    |
| POTRZEBA OCHRONY MACIERZYŃSTWA - W TYM: POTRZEBA OCHRONY WIELODZIETNOŚCI  | 3                    |
| ALKOHOLIZM  | 1                    |
| BEZDOMNOŚĆ  | 1                    |
| BEZRADNOŚĆ W SPRAWACH OPIEK.-WYCHOWAWCZYCH I PROWADZENIA GOSPODARSTWA DOMOWEGO - OGÓŁEM                               | 1                    |
| BEZRADNOŚĆ W SPRAWACH OPIEK.-WYCHOWAWCZYCH I PROWADZENIA GOSPODARSTWA DOMOWEGO - OGÓŁEM - W TYM: RODZINY WIELODZIETNE | 1                    |
| DŁUGOTRWAŁA LUB CIĘŻKA CHOROBA  | 1                    |
| SIEROCTWO   | 1                    |

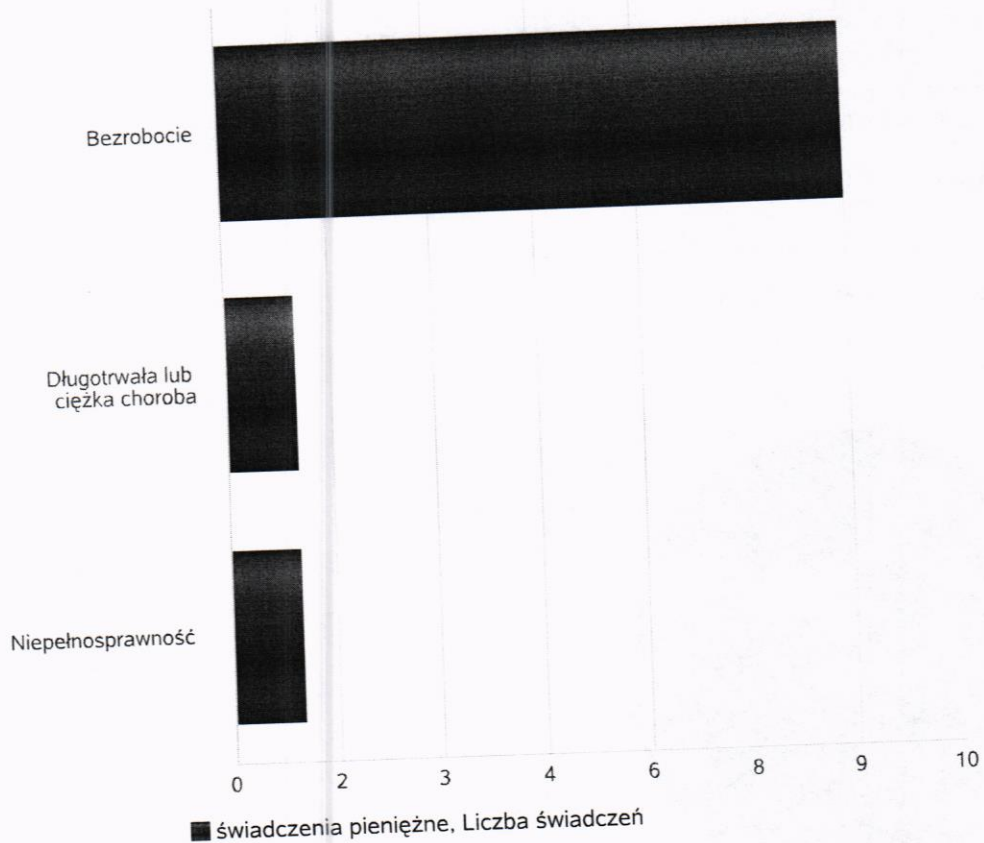
Powody udzielenia pomocy i wsparcia



# Główne powody przyznania świadczeń w roku

| Powód przyznania               | Ogółem | Liczba świadczeń      |
|--------------------------------|--------|-----------------------|
|                                |        | świadczenia pieniężne |
| Bezrobocie                     | 9      | 9                     |
| Długotrwała lub ciężka choroba | 1      | 1                     |
| Niepełnosprawność              | 1      | 1                     |

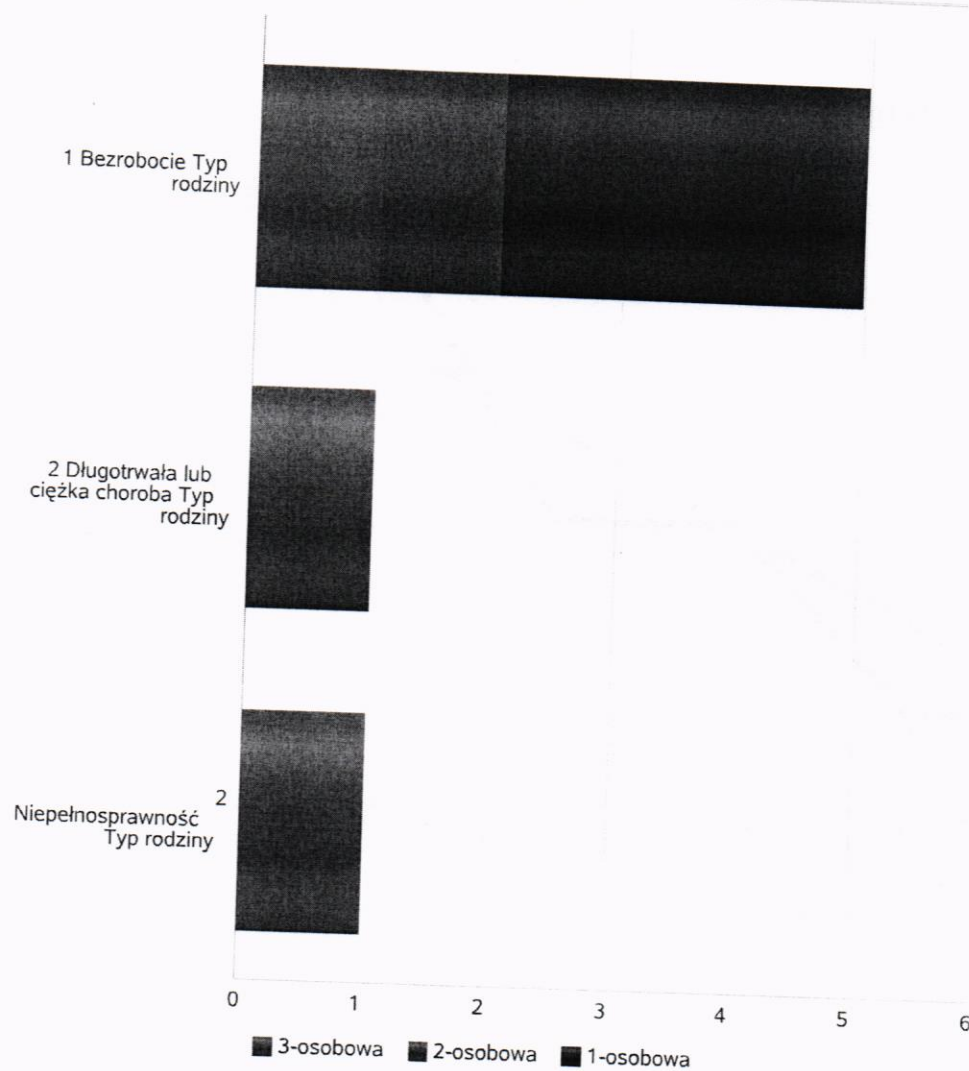
Liczba świadczeń



Główne powody przyznawania pomocy dla rodzin jednoosobowych i wieloosobowych

| Powód przyznania               | Ogółem | Typ rodziny | Typ rodziny | Typ rodziny |
|--------------------------------|--------|-------------|-------------|-------------|
|                                |        | 1-osobowa   | 2-osobowa   | 3-osobowa   |
| Bezrobocie                     | 5      | 3           | 1           | 1           |
| Długotrwała lub ciężka choroba | 1      |             |             | 1           |
| Niepełnosprawność              | 1      |             |             | 1           |

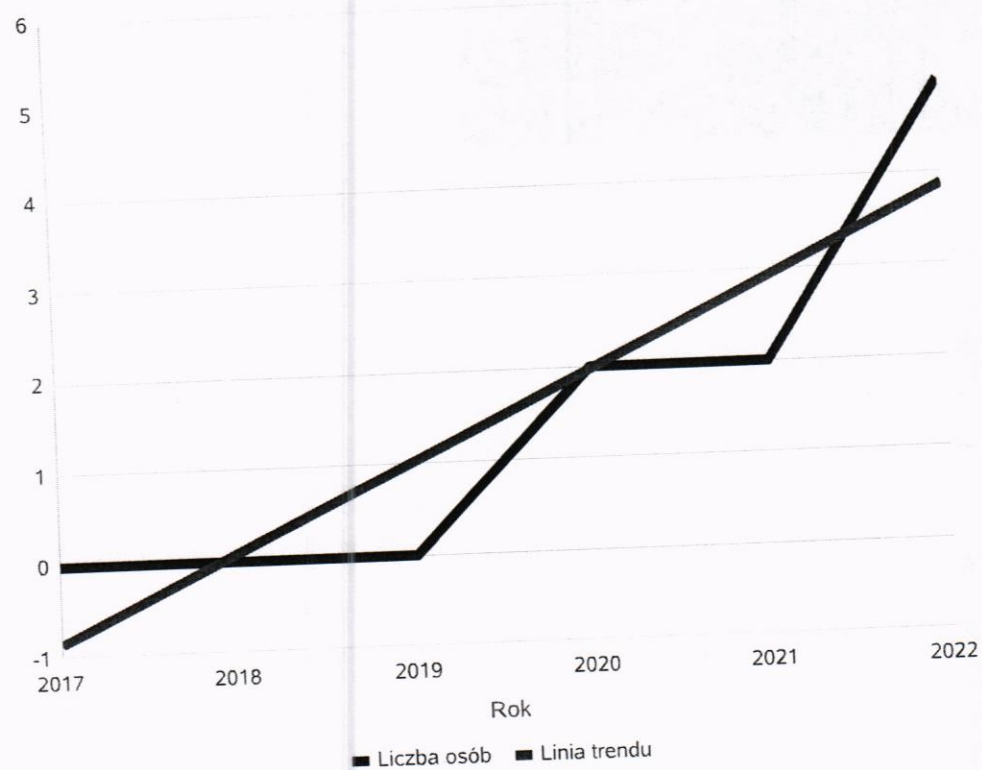
Liczba rodzin pobierających świadczenia wg powodów



# Liczba osób korzystających ze usług opiekuńczych

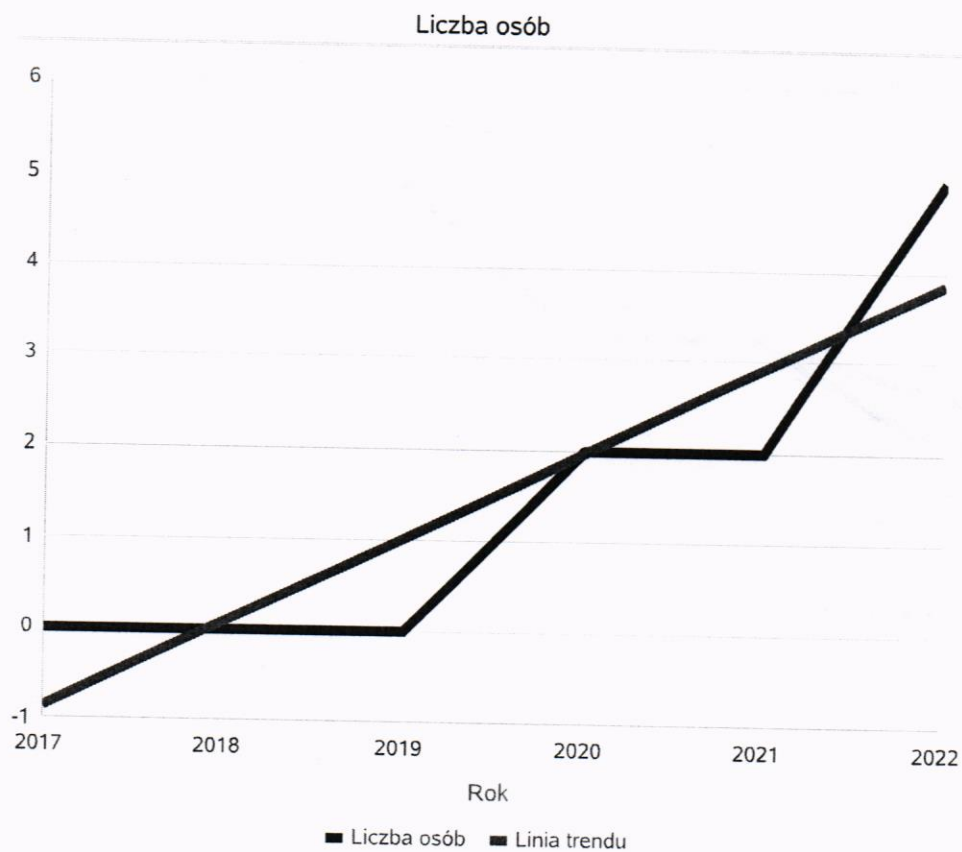
| Rok  | Liczba osób |
|------|-------------|
| 2017 | 0           |
| 2018 | 0           |
| 2019 | 0           |
| 2020 | 2           |
| 2021 | 2           |
| 2022 | 5           |

Liczba osób



Liczba osób korzystających z specjalistycznych usług opiekuńczych

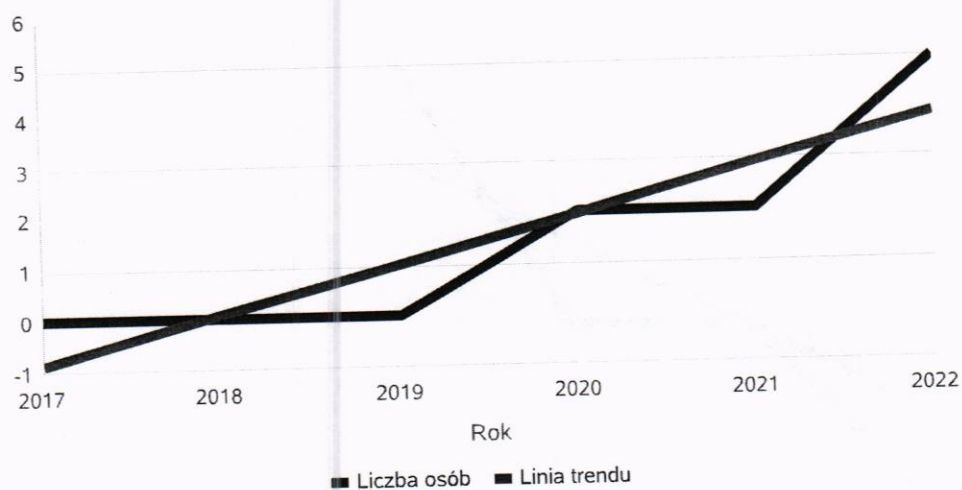
| Rok  | Liczba osób |
|------|-------------|
| 2017 | 0           |
| 2018 | 0           |
| 2019 | 0           |
| 2020 | 2           |
| 2021 | 2           |
| 2022 | 5           |



Liczba osób korzystających z usług specjalistycznych opiekuńczych dla osób z zaburzeniami psychicznymi

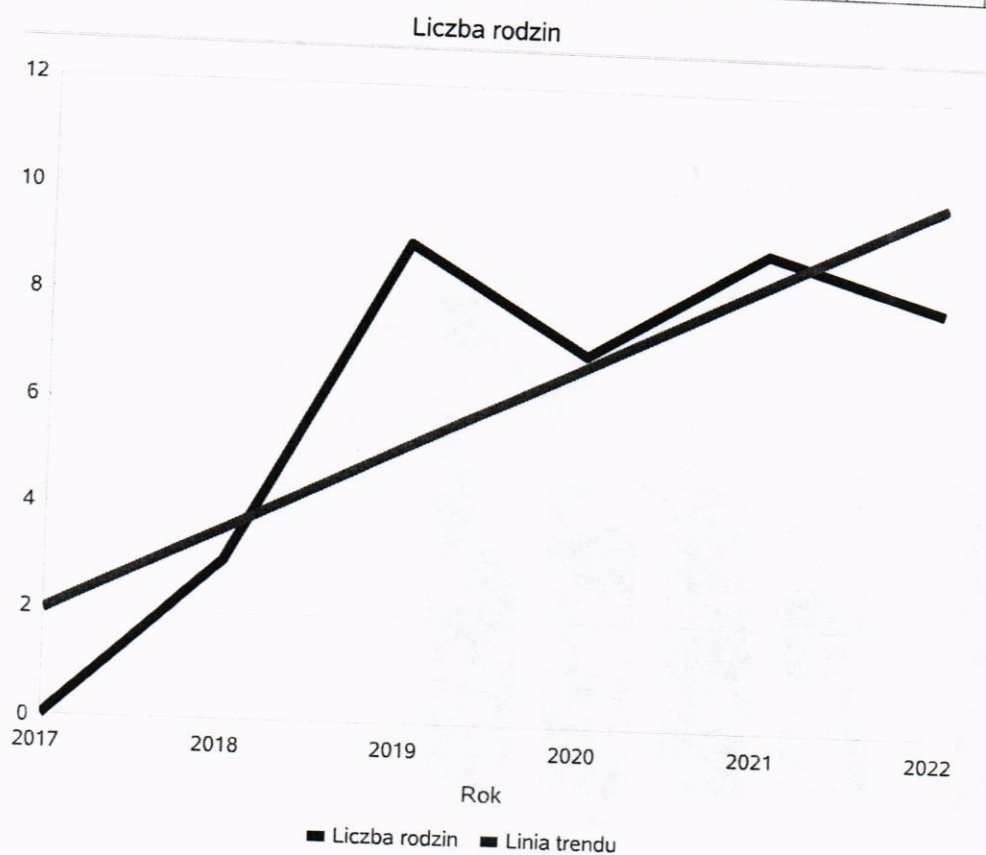
| Rok  | Liczba osób |
|------|-------------|
| 2017 | 0           |
| 2018 | 0           |
| 2019 | 0           |
| 2020 | 2           |
| 2021 | 2           |
| 2022 | 5           |

Liczba osób



# Liczba rodzin korzystających z poradnictwa specjalistycznego

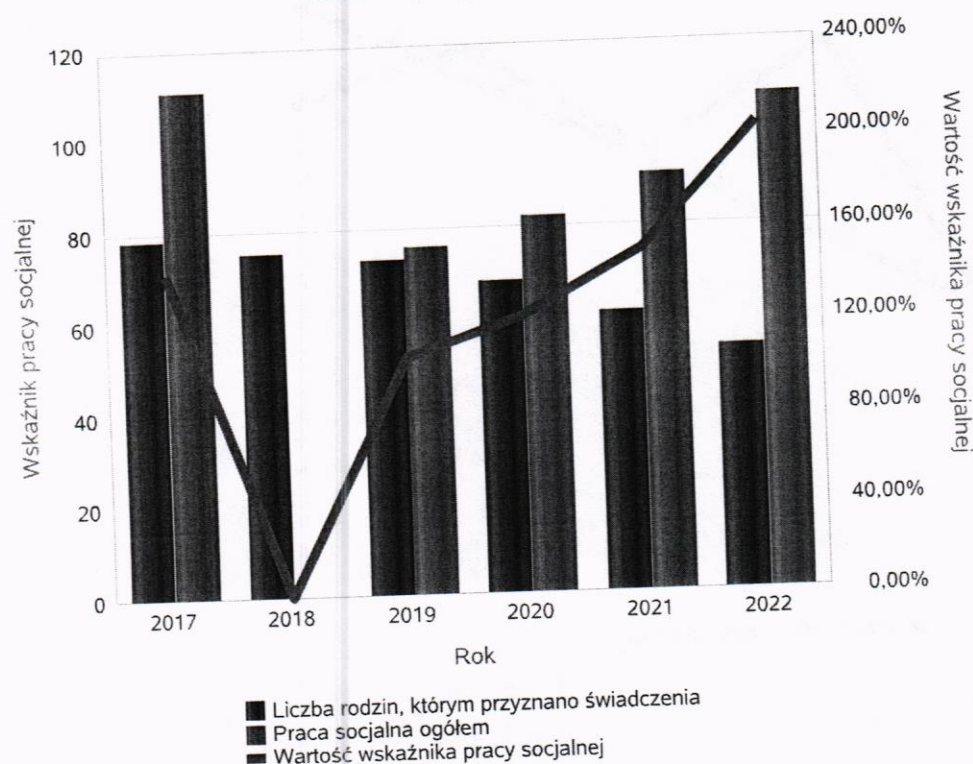
| Rodzaj                      | Liczba rodzin w latach |      |      |      |      |      |
|-----------------------------|------------------------|------|------|------|------|------|
|                             | 2017                   | 2018 | 2019 | 2020 | 2021 | 2022 |
| Poradnictwo specjalistyczne | 0                      | 3    | 9    | 7    | 9    | 8    |



Wskaźnik pracy socjalnej - wskaźnik obliczany jako stosunek liczby rodzin objętych pracą socjalną do rodzin osób, którym przyznano świadczenie pomnożony przez 100%

|   | 2017    | 2018  | 2019    | 2020    | 2021    | 2022    |
|---|---------|-------|---------|---------|---------|---------|
| Wskaźnik pracy socjalnej                    | 142,31% | 0,00% | 104,11% | 120,59% | 149,18% | 203,77% |
| Liczba rodzin, którym przyznano świadczenia | 78      | 75    | 73      | 68      | 61      | 53      |
| Praca socjalna ogółem                       | 111     | 0     | 76      | 82      | 91      | 108     |

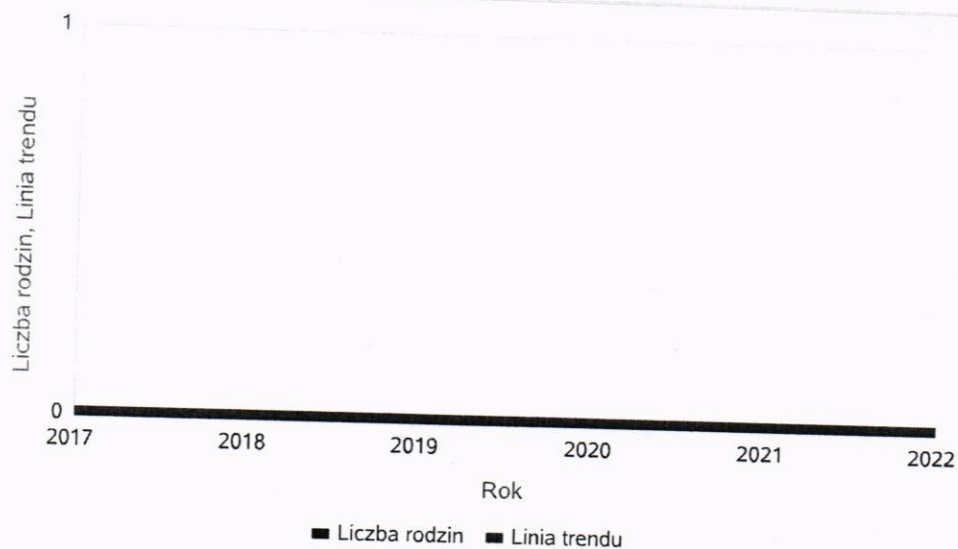
Wskaźnik pracy socjalnej



# Liczba rodzin korzystających z interwencji kryzysowej

| Udzielone świadczenia | Liczba rodzin |      |      |      |      |      |
|-----------------------|---------------|------|------|------|------|------|
|                       | 2017          | 2018 | 2019 | 2020 | 2021 | 2022 |
| Interwencja kryzysowa | 0             | 0    | 0    | 0    | 0    | 0    |

## Liczba rodzin korzystających z interwencji kryzysowej

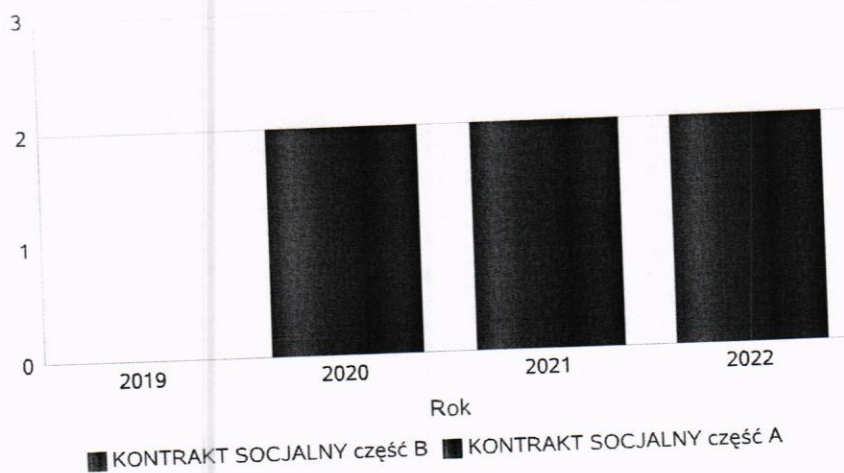


## Kontrakt socjalny

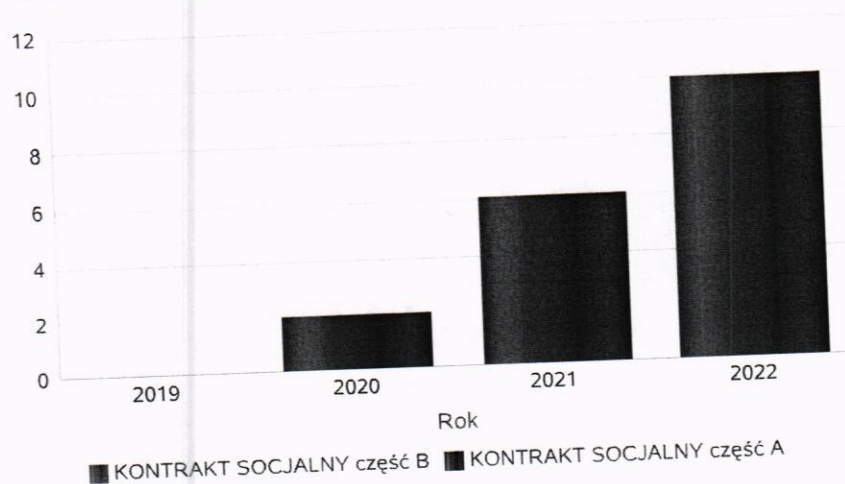
Wskaźnik obliczany jako udział osób objętych kontraktem socjalnym typu A i typu B w ogólnej liczbie osób nim objętych

| Rok  | Praca socjalna            | Liczba kontraktów/projektów | Liczba osób objętych kontraktami/projektami socjalnymi |
|------|---------------------------|-----------------------------|--|
| 2019 | KONTRAKT SOCJALNY część A | 0                           | 0  |
|      | KONTRAKT SOCJALNY część B | 0                           | 0  |
| 2020 | KONTRAKT SOCJALNY część A | 2                           | 2  |
|      | KONTRAKT SOCJALNY część B | 0                           | 0  |
| 2021 | KONTRAKT SOCJALNY część A | 2                           | 6  |
|      | KONTRAKT SOCJALNY część B | 0                           | 0  |
| 2022 | KONTRAKT SOCJALNY część A | 2                           | 10   |
|      | KONTRAKT SOCJALNY część B | 0                           | 0  |

Liczba kontraktów/projektów

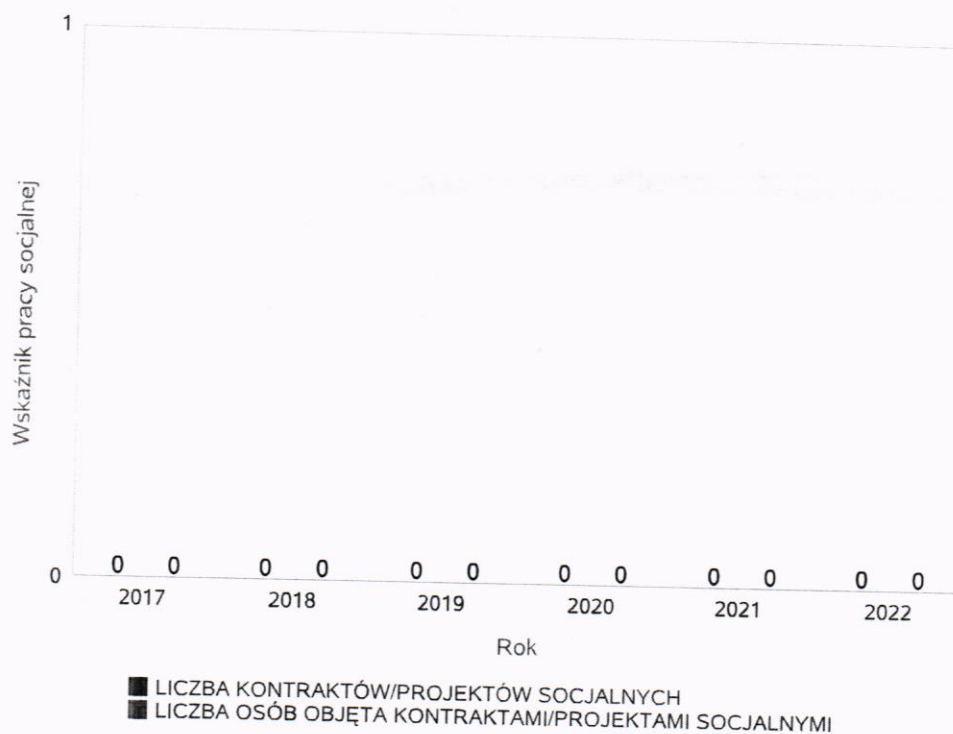


Liczba osób objętych kontraktami/projektami socjalnymi



Liczba projektów socjalnych w odniesieniu do liczby osób nimi objętych

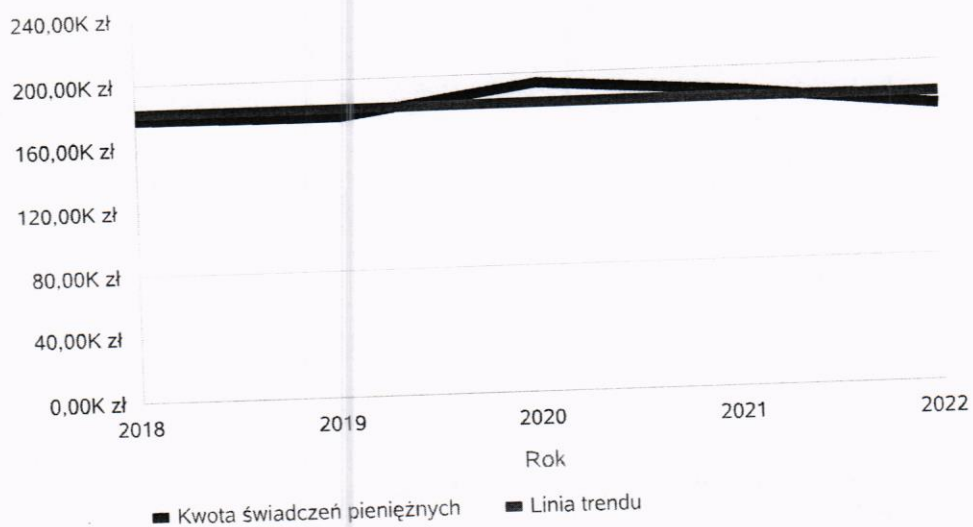
|  | 2017 | 2018 | 2019 | 2020 | 2021 | 2022 |
|--|------|------|------|------|------|------|
| LICZBA KONTRAKTÓW/PROJEKTÓW SOCJALNYCH               | 0    | 0    | 0    | 0    | 0    | 0    |
| LICZBA OSÓB OBJĘTA KONTRAKTAMI/PROJEKTAMI SOCJALNYMI | 0    | 0    | 0    | 0    | 0    | 0    |



# Świadczenia pieniężne z pomocy społecznej

| Rok  | Kwota świadczeń pieniężnych |
|------|-----------------------------|
| 2018 | 178 437,62 zł               |
| 2019 | 176 719,43 zł               |
| 2020 | 193 815,27 zł               |
| 2021 | 185 433,32 zł               |
| 2022 | 173 734,31 zł               |

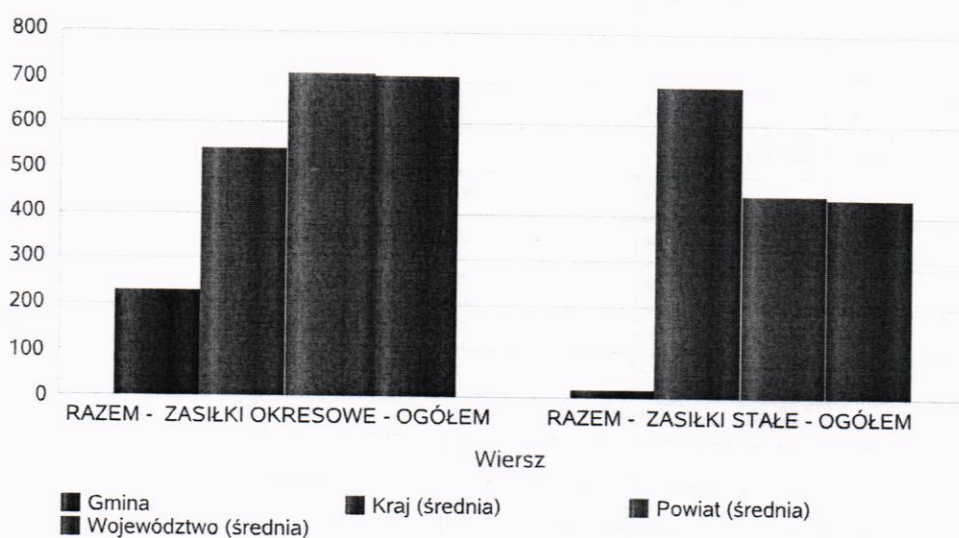
Kwota świadczeń pieniężnych



Podstawowe statystyki dla świadczeń pieniężnych

| Poziom                | Wiersz                            | Liczba świadczeń |
|-----------------------|-----------------------------------|------------------|
| Gmina                 | RAZEM - ZASIŁKI OKRESOWE - OGÓŁEM | 230              |
|                       | RAZEM - ZASIŁKI STAŁE - OGÓŁEM    | 19               |
| Powiat (średnia)      | RAZEM - ZASIŁKI OKRESOWE - OGÓŁEM | 706              |
|                       | RAZEM - ZASIŁKI STAŁE - OGÓŁEM    | 444              |
| Województwo (średnia) | RAZEM - ZASIŁKI OKRESOWE - OGÓŁEM | 704              |
|                       | RAZEM - ZASIŁKI STAŁE - OGÓŁEM    | 435              |
| Kraj (średnia)        | RAZEM - ZASIŁKI OKRESOWE - OGÓŁEM | 544              |
|                       | RAZEM - ZASIŁKI STAŁE - OGÓŁEM    | 683              |

Liczba świadczeń



**DANE O KORZYSTAJĄCYCH Z POMOCY I WSPARCIA**  
w całym okresie sprawozdawczym

| WYSZCZEGÓLNIENIE   |    | Rok 2021 | Rok oceny 2022 | Prognoza 2023 |
|--|----|----------|----------------|---------------|
| <b>OSOBY I RODZINY, KTÓRYM UDZIELONO POMOCY I WSPARCIA</b>           |    |          |                |               |
| Liczba osób  | 1  | 188      | 166            | 166           |
| <b>OSOBY I RODZINY, KTÓRYM PRZYZNANO ŚWIADCZENIE</b>                 |    |          |                |               |
| Liczba osób  | 2  | 122      | 104            | 104           |
| W tym: osoby długotrwale korzystające                                | 3  | 90       | 71             | 71            |
| Wiek 0-17  | 4  | 63       | 52             | 52            |
| Wiek produkcyjny *   | 5  | 54       | 49             | 49            |
| Wiek poprodukcyjny **  | 6  | 5        | 3              | 3             |
| Liczba rodzin  | 7  | 61       | 53             | 53            |
| Liczba osób w rodzinach  | 8  | 188      | 166            | 166           |
| <b>w tym: KOBIETY (z wierszy 2-6)</b>                                |    |          |                |               |
| Ogółem   | 9  | 74       | 60             | 60            |
| W tym: osoby długotrwale korzystające                                | 10 | 46       | 40             | 40            |
| Wiek 0-17  | 11 | 32       | 28             | 28            |
| Wiek 18-59   | 12 | 38       | 30             | 30            |
| Wiek 60 lat i więcej   | 13 | 4        | 2              | 2             |
| <b>OSOBY I RODZINY, Z KTÓRYMI PRZEPROWADZONO WYWIAD ŚRODOWISKOWY</b> |    |          |                |               |
| Liczba osób ogółem   | 14 | 61       | 53             | 53            |
| Liczba rodzin  | 15 | 61       | 53             | 53            |
| Liczba osób w rodzinach  | 16 | 188      | 166            | 166           |
| <b>KONTRAKT SOCJALNY</b>   |    |          |                |               |
| Liczba zawartych kontraktów socjalnych - ogółem                      | 17 | 2        | 2              | 2             |
| Liczba osób objętych kontraktem socjalnym - ogółem                   | 18 | 2        | 10             | 10            |

\* wiek produkcyjny: kobiety w wieku 18-59 lat, mężczyźni 18-64 lat

\*\* wiek poprodukcyjny: kobiety w wieku 60 i więcej, mężczyźni 65 i więcej

### 3.1. Dane o korzystających z pomocy i wsparcia GMINA - ZADANIA OPS oraz MOPS, MOPR

Pomoc i wsparcie w gminie Suraż:

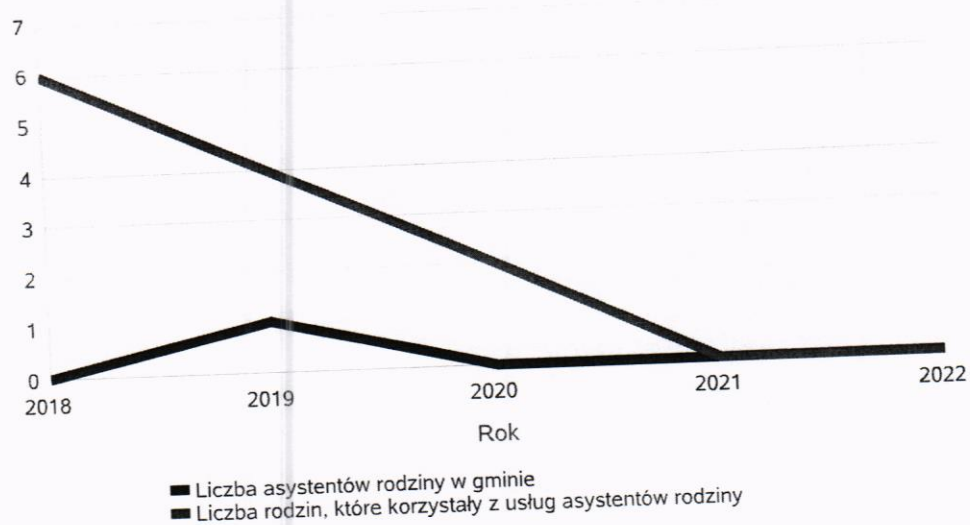
- z pomocy społecznej w 2022 roku ze świadczeń pieniężnych skorzystały 75 osoby, zaś ze świadczeń niepieniężnych 58 osoby.  
Gmina Suraż w 2022 roku ponosiła odpłatność za 3 osoby umieszczone w DPS w wysokości 79.489,23 zł.

Poniżej prezentujemy w formie graficznej i tabelarycznej szczegółowe dane dotyczące świadczeń pieniężnych z pomocy społecznej w podziale na zasiłki stałe, okresowe oraz celowe, liczby asystentów rodziny, liczby rodzin wspieranych i liczby osób objętych pracą asystenta rodziny.

Liczba asystentów rodziny oraz liczba rodzin objętych pracą asystenta rodziny

|  | 2018 | 2019 | 2020 | 2021 | 2022 |
|--|------|------|------|------|------|
| Liczba asystentów rodziny w gminie                         | 0    | 1    | 0    | 0    | 0    |
| Liczba rodzin, które korzystały z usług asystentów rodziny | 6    | 4    | 2    | 0    | 0    |

Liczba asystentów rodziny oraz liczba rodzin



**Dane o osobach korzystających z pomocy i wsparcia  
GMINA - ZADANIA OPS ORAZ MOPS, MOPR  
wypełniają wyłącznie gminy i miasta na prawach powiatu  
w całym okresie sprawozdawczym**

| WYSZCZEGÓLNIENIE   |    | Rok 2021 | Rok oceny 2022 | Prognoza 2023 |
|--|----|----------|----------------|---------------|
| <b>ŚWIADCZENIA PIENIĘŻNE Z POMOCY SPOŁECZNEJ</b>   |    |          |                |               |
| <b>ZASIŁEK STAŁY</b>   |    |          |                |               |
| Liczba osób  | 1  | 2        | 4              | 4             |
| Kwota świadczeń w złotych  | 2  | 9 965    | 9 888          | 9 888         |
| <b>W tym: (wiersze 3-6)</b>  |    |          |                |               |
| <b>Zasiłek stały dla osób samotnie gospodarujących</b>   |    |          |                |               |
| Liczba osób  | 3  | 2        | 4              | 4             |
| Kwota świadczeń w złotych  | 4  | 9 965    | 9 888          | 9 888         |
| <b>Zasiłek stały dla osoby w rodzinie</b>  |    |          |                |               |
| Liczba osób  | 5  | 0        | 0              | 0             |
| Kwota świadczeń w złotych  | 6  | 0        | 0              | 0             |
| <b>ZASIŁEK OKRESOWY</b>  |    |          |                |               |
| Liczba osób  | 7  | 26       | 26             | 26            |
| Kwota świadczeń w złotych  | 8  | 94 435   | 119 544        | 119 544       |
| <b>W tym: (wiersze 9-16)</b>   |    |          |                |               |
| <b>Zasiłek okresowy z tytułu bezrobocia</b>  |    |          |                |               |
| Liczba osób  | 9  | 22       | 23             | 23            |
| Kwota świadczeń w złotych  | 10 | 90 393   | 112 653        | 112 653       |
| <b>Zasiłek okresowy z tytułu długotrwałej choroby</b>  |    |          |                |               |
| Liczba osób  | 11 | 1        | 1              | 1             |
| Kwota świadczeń w złotych  | 12 | 107      | 536            | 536           |
| <b>Zasiłek okresowy z tytułu niepełnosprawności</b>  |    |          |                |               |
| Liczba osób  | 13 | 1        | 2              | 2             |
| Kwota świadczeń w złotych  | 14 | 493      | 2 025          | 2 025         |
| <b>Zasiłek okresowy z tytułu możliwości utrzymania lub nabycia uprawnień do świadczeń z innych systemów zabezpieczenia społecznego</b> |    |          |                |               |
| Liczba osób  | 15 | 0        | 0              | 0             |
| Kwota świadczeń w złotych  | 16 | 0        | 0              | 0             |
| <b>Zasiłek okresowy kontynuowany niezależnie od dochodu na podstawie art. 38 ust. 4a i 4b</b>  |    |          |                |               |
| Liczba osób  | 17 | 0        | 0              | 0             |
| Kwota świadczeń w złotych  | 18 | 0        | 0              | 0             |
| <b>ZASIŁEK CELOWY</b>  |    |          |                |               |
| Liczba osób  | 19 | 49       | 38             | 38            |
| Kwota świadczeń w złotych  | 20 | 70 585   | 43 302         | 43 302        |
| <b>W tym: (wiersze 21 - 22)</b>  |    |          |                |               |
| <b>ZASIŁEK CELOWY PRYZNANY W RAMACH PROGRAMU WIELOLETNIEGO "POSIŁEK W SZKOLE I W DOMU"</b>   |    |          |                |               |
| Liczba osób  | 21 | 41       | 30             | 30            |
| Kwota świadczeń w złotych  | 22 | 66 285   | 39 222         | 39 222        |
| <b>ZASIŁEK CELOWY PRYZNANY NIEZALEŻNIE OD DOCHODU na podstawie art. 39a ust. 1 i 2</b>   |    |          |                |               |

| WYSZCZEGÓLNIENIE  |    | Rok 2021 | Rok oceny 2022 | Prognoza 2023 |
|---|----|----------|----------------|---------------|
| Liczba osób   | 23 | 0        | 0              | 0             |
| Kwota świadczeń w złotych   | 24 | 0        | 0              | 0             |
| <b>ŚWIADCZENIA NIEPIENIĘŻNE Z POMOCY SPOŁECZNEJ</b>   |    |          |                |               |
| <b>POSIŁEK OGÓŁEM</b>   |    |          |                |               |
| Liczba osób   | 25 | 61       | 56             | 56            |
| Kwota świadczeń w złotych   | 26 | 13 815   | 35 778         | 35 778        |
| W tym: (z wierszy 25 - 26)  |    |          |                |               |
| <b>DLA DZIECI</b>   |    |          |                |               |
| Liczba osób   | 27 | 61       | 56             | 56            |
| Kwota świadczeń w złotych   | 28 | 13 815   | 35 778         | 35 778        |
| W tym (z wierszy 25-26):  |    |          |                |               |
| <b>POSIŁEK</b><br>świadczenie przyznane w ramach programu wieloletniego "POSIŁEK W SZKOLE I W DOMU" |    |          |                |               |
| Liczba osób   | 29 | 61       | 56             | 56            |
| Kwota świadczeń w złotych   | 30 | 13 815   | 35 778         | 35 778        |
| W tym (z wierszy 29-30):  |    |          |                |               |
| <b>DLA DZIECI</b>   |    |          |                |               |
| Liczba osób   | 31 | 61       | 56             | 56            |
| Kwota świadczeń w złotych   | 32 | 13 815   | 35 778         | 35 778        |
| <b>SCHRONIENIE - OGÓŁEM</b>   |    |          |                |               |
| Liczba osób   | 33 | 0        | 0              | 0             |
| Kwota świadczeń w złotych   | 34 | 0        | 0              | 0             |
| <b>UBRANIE</b>  |    |          |                |               |
| Liczba osób   | 35 | 0        | 0              | 0             |
| Kwota świadczeń w złotych   | 36 | 0        | 0              | 0             |
| <b>SPRAWIENIE POGRZEBU</b>  |    |          |                |               |
| Liczba osób   | 37 | 0        | 0              | 0             |
| Kwota świadczeń w złotych   | 38 | 0        | 0              | 0             |
| <b>ODPŁATNOŚĆ GMINY ZA POBYT W DOMU POMOCY SPOŁECZNEJ</b>   |    |          |                |               |
| Liczba osób   | 39 | 2        | 3              | 3             |
| Kwota świadczeń w złotych   | 40 | 75 002   | 79 489         | 79 489        |
| <b>WSPIERANIE RODZINY I PIECZA ZASTĘPCZA</b>  |    |          |                |               |
| Liczba rodzin objęta pracą asystenta rodziny  | 41 | 0        | 0              | 0             |
| Liczba rodzin wspierających   | 42 | 0        | 0              | 0             |
| Liczba asystentów rodziny   | 43 | 0        | 0              | 0             |
| Odpłatność za pobyt dziecka w pieczy zastępczej w złotych   | 44 | 8 801    | 15 759         | 15 000        |

#### 4. Inne rodzaje pomocy i świadczeń

Świadczenie wychowawcze w roku oceny zostało wypłacone na 332 dzieci. Kwota przyznanego w 2022 r. świadczenia wychowawczego wyniosła 815,258 zł. Od 1 stycznia 2022 r. realizację programu przejął ZUS, natomiast sprawy dotyczące prawa do świadczenia wychowawczego za okresy sprzed 1 stycznia 2022 roku (np. świadczenia nienależnie pobrane) nadal są realizowane przez dotychczasowe organy. Samorządy kontynuowały wypłacanie świadczeń wychowawczych do końca maja 2022 r. czyli do końca okresu na jaki zostały przyznane na podstawie wniosków złożonych sprzed 1 stycznia 2022 r.

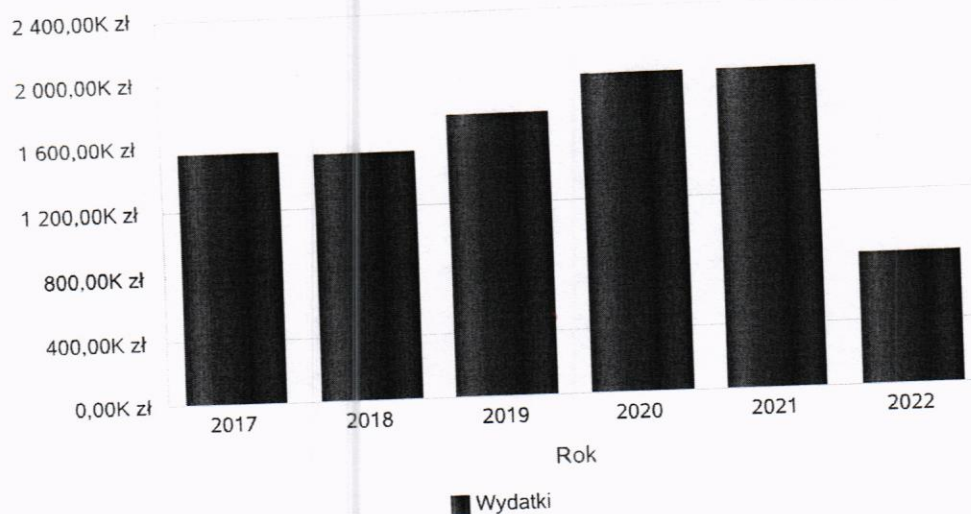
Liczba pobierających w roku oceny zasiłek rodzinny wyniosła 51 rodzin. W stosunku do roku poprzedniego liczba ta zmalała o 15 rodzin. Całkowita kwota przyznanych świadczeń rodzinnych wyniosła 228.000,03 zł i w porównaniu z rokiem poprzednim zmalała o 6.4392,52 zł. Głównym powodem zmniejszenia liczby osób korzystających ze świadczeń rodzinnych było przekroczenie kryterium dochodowego.

Poniżej prezentujemy w formie graficznej i tabelarycznej szczegółowe dane dotyczące: liczby rodzin, które otrzymały świadczenie wychowawcze w ciągu roku, kwoty świadczenia wychowawczego w ciągu roku, liczby rodzin i kwoty świadczeń w zakresie zasiłków rodzinnych, dodatków do zasiłków rodzinnych, jednorazowych dodatków z tytułu urodzenia się dziecka, jednorazowej zapomogi z tytułu urodzenia dziecka, liczby i kwot świadczeń pielęgnacyjnych, zasiłku pielęgnacyjnego, zasiłku pielęgnacyjnego dla niepełnosprawnego dziecka, dla osoby niepełnosprawnej w wieku powyżej 16 lat o różnych stopniach niepełnosprawności, zasiłku pielęgnacyjnego dla osób, które ukończyły 75 lat, specjalnego zasiłku opiekuńczego, zasiłku dla opiekuna, świadczeń alimentacyjnych

Świadczenie wychowawcze - kwota świadczeń

| Rok  | Wydatki         |
|------|-----------------|
| 2017 | 1 554 263,00 zł |
| 2018 | 1 533 104,00 zł |
| 2019 | 1 752 405,00 zł |
| 2020 | 1 981 944,00 zł |
| 2021 | 1 985 512,00 zł |
| 2022 | 815 258,00 zł   |

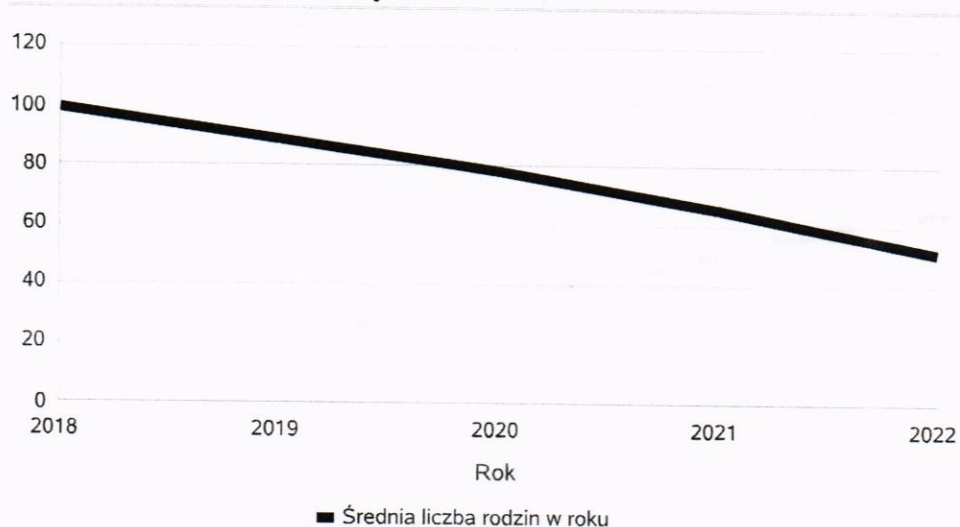
Świadczenie wychowawcze - kwota świadczeń



Średniomiesięczna liczba rodzin korzystających z zasiłków rodzinnych wraz dodatkami oraz korzystających z jednorazowej zapomogi z tytułu urodzenia dziecka

|   | Liczba rodzin |      |      |      |      |
|---|---------------|------|------|------|------|
|   | 2018          | 2019 | 2020 | 2021 | 2022 |
| Liczba rodzin korzystających z zasiłków rodzinnych wraz dodatkami | 99            | 89   | 78   | 66   | 51   |

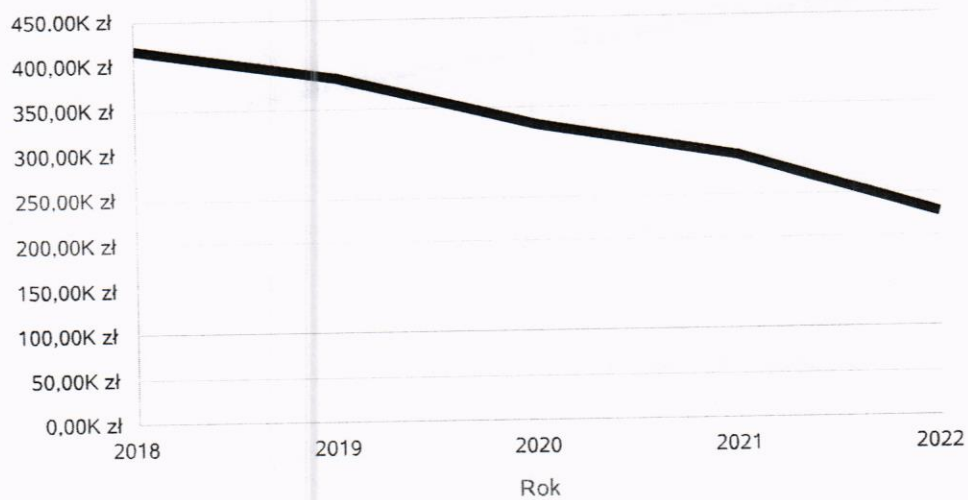
Średniomiesięczna liczba rodzin korzystających z zasiłków rodzinnych wraz dodatkami



Kwotę zasiłków rodzinnych wraz z dodatkami ogółem wypłaconych w ciągu roku

| Rok  | Kwota         |
|------|---------------|
| 2018 | 416 723,11 zł |
| 2019 | 385 110,80 zł |
| 2020 | 329 466,43 zł |
| 2021 | 292 392,55 zł |
| 2022 | 228 000,03 zł |

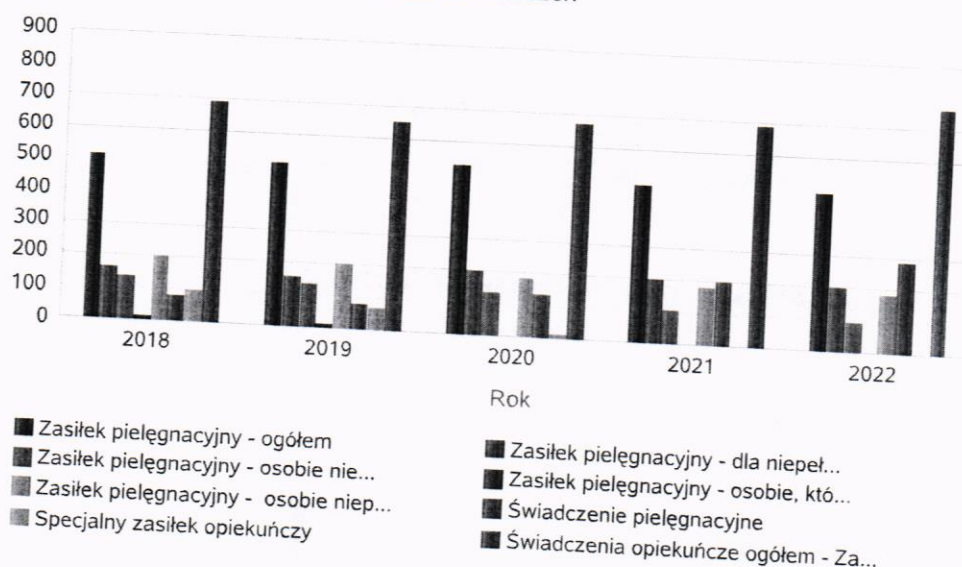
Kwota zasiłków rodzinnych wraz dodatkami oraz jednorazowej zapomogi z tytułu urodzenia dziecka



Liczba świadczeń: świadczenie pielęgnacyjne, zasiłek pielęgnacyjny, zasiłek pielęgnacyjny dla niepełnosprawnego dziecka, dla osoby niepełnosprawnej w wieku powyżej 16 lat o różnych stopniach niepełnosprawności, zasiłek pielęgnacyjny dla osób, które ukończyły 75 lat, specjalny zasiłek opiekuńczy, zasiłek dla opiekuna

| Świadczenia opiekuńcze  | Liczba świadczeń |      |      |      |      |
|---|------------------|------|------|------|------|
|   | 2018             | 2019 | 2020 | 2021 | 2022 |
| Zasiłek pielęgnacyjny - ogółem  | 512              | 502  | 521  | 484  | 484  |
| Zasiłek pielęgnacyjny - dla niepełnosprawnego dziecka   | 164              | 153  | 196  | 200  | 204  |
| Zasiłek pielęgnacyjny - osobie niepełnosprawnej w wieku powyżej 16. roku życia o znacznym stopniu niepełnosprawności  | 139              | 135  | 136  | 104  | 95   |
| Zasiłek pielęgnacyjny - osobie, która ukończyła 75 lat  | 12               | 12   | 2    | 0    | 0    |
| Zasiłek pielęgnacyjny - osobie niepełnosprawnej w wieku powyżej 16. roku życia legitymującej się orzeczeniem o umiarkowanym stopniu niepełnosprawności, jeżeli niepełnosprawność powstała w wieku do ukończenia 21 roku życia | 197              | 202  | 187  | 180  | 185  |
| Świadczenie pielęgnacyjne   | 82               | 83   | 140  | 202  | 283  |
| Specjalny zasiłek opiekuńczy  | 103              | 69   | 13   | 0    | 0    |
| Świadczenia opiekuńcze ogółem - Zasiłek pielęgnacyjny, świadczenia pielęgnacyjne, specjalny zasiłek opiekuńczy  | 697              | 654  | 674  | 686  | 767  |

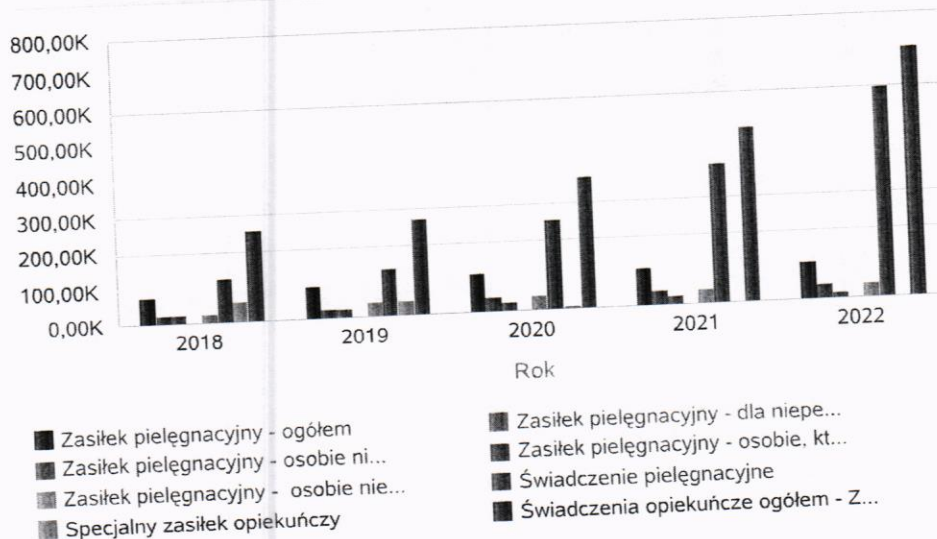
Liczba świadczeń



Kwota świadczeń: świadczenie pielęgnacyjne, zasiłek pielęgnacyjny, zasiłek pielęgnacyjny dla niepełnosprawnego dziecka, dla osoby niepełnosprawnej w wieku powyżej 16 lat o różnych stopniach niepełnosprawności, zasiłek pielęgnacyjny dla osób które ukończyły 75 lat, specjalny zasiłek opiekuńczy, zasiłek dla opiekuna

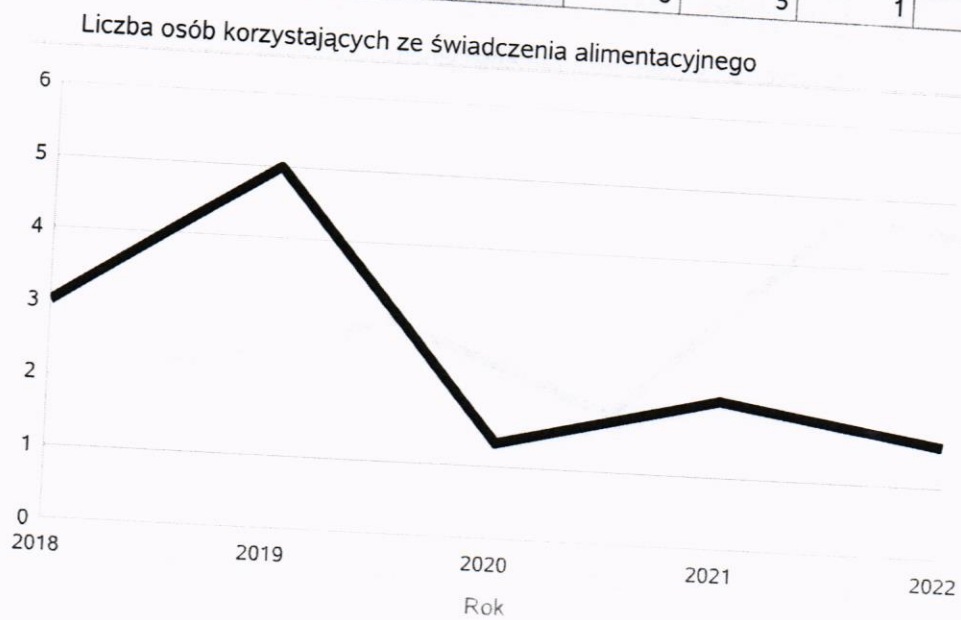
| Świadczenia opiekuńcze  | Kwota świadczeń |            |            |            |            |
|---|-----------------|------------|------------|------------|------------|
|   | 2018            | 2019       | 2020       | 2021       | 2022       |
| Zasiłek pielęgnacyjny - ogółem  | 80 769,00       | 94 998,00  | 112 101,00 | 105 028,00 | 104 466,00 |
| Zasiłek pielęgnacyjny - dla niepełnosprawnego dziecka   | 25 783,00       | 28 970,00  | 42 273,00  | 43 168,00  | 44 031,00  |
| Zasiłek pielęgnacyjny - osobie niepełnosprawnej w wieku powyżej 16. roku życia o znacznym stopniu niepełnosprawności  | 21 958,00       | 25 619,00  | 29 354,00  | 22 447,00  | 20 505,00  |
| Zasiłek pielęgnacyjny - osobie, która ukończyła 75 lat  | 1 899,00        | 2 276,00   | 432,00     | 0,00       | 0,00       |
| Zasiłek pielęgnacyjny - osobie niepełnosprawnej w wieku powyżej 16. roku życia legitymującej się orzeczeniem o umiarkowanym stopniu niepełnosprawności, jeżeli niepełnosprawność powstała w wieku do ukończenia 21 roku życia | 31 129,00       | 38 133,00  | 40 042,00  | 39 413,00  | 39 930,00  |
| Świadczenie pielęgnacyjne   | 121 114,00      | 130 767,00 | 255 009,00 | 393 480,00 | 595 774,00 |
| Specjalny zasiłek opiekuńczy  | 54 240,00       | 42 180,00  | 7 460,00   | 0,00       | 0,00       |
| Świadczenia opiekuńcze ogółem - Zasiłek pielęgnacyjny, świadczenia pielęgnacyjne, specjalny zasiłek opiekuńczy  | 256 123,00      | 267 945,00 | 374 570,00 | 498 508,00 | 700 240,00 |

Kwota świadczeń



Liczba osób korzystających ze świadczenia alimentacyjnego w poszczególnych latach

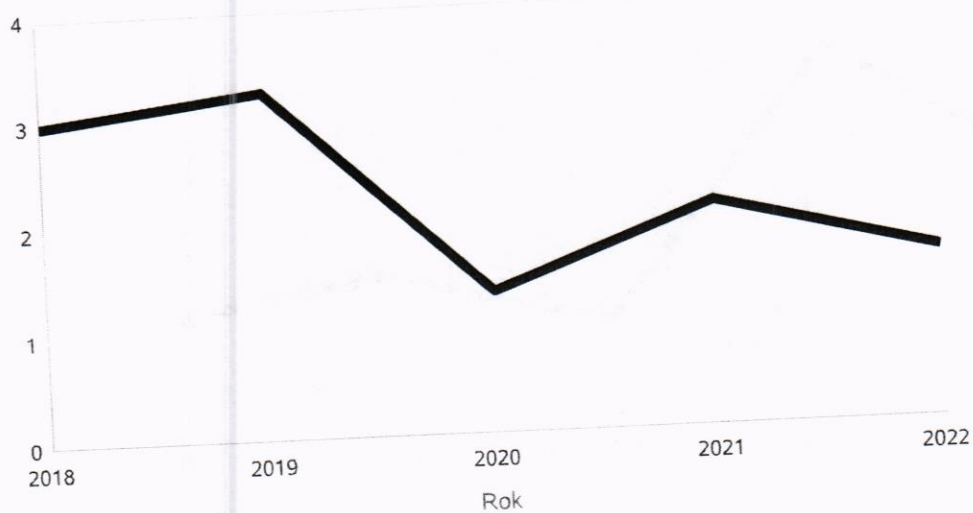
| Liczba osób korzystających ze świadczenia alimentacyjnego | Liczba osób |      |      |      |      |
|---|-------------|------|------|------|------|
|   | 2018        | 2019 | 2020 | 2021 | 2022 |
|   | 3           | 5    | 1    | 2    | 2    |



Liczba rodzin korzystających ze świadczenia alimentacyjnego w poszczególnych latach

|   | Liczba rodzin |      |      |      |      |
|---|---------------|------|------|------|------|
|   | 2018          | 2019 | 2020 | 2021 | 2022 |
| Liczba rodzin korzystających ze świadczenia alimentacyjnego | 3             | 3    | 1    | 2    | 2    |

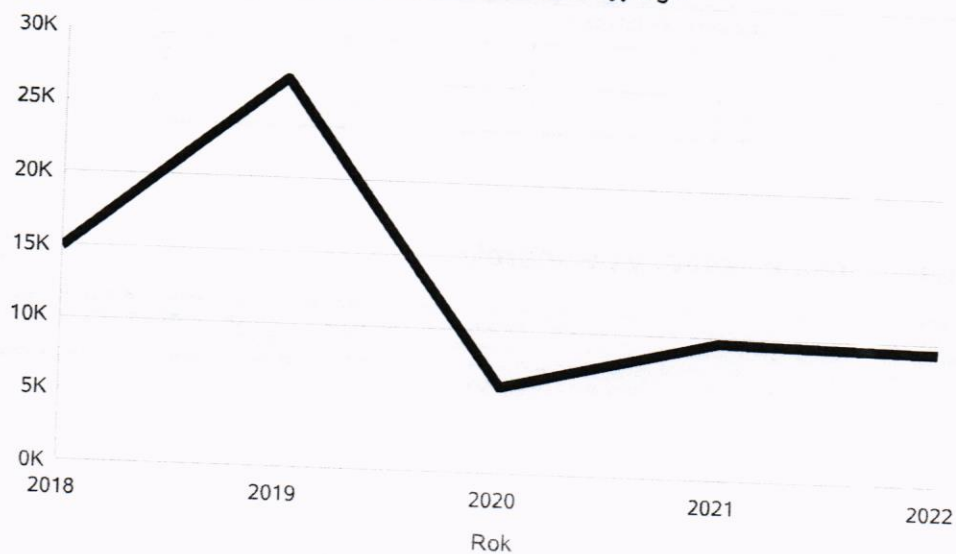
Liczba rodzin korzystających ze świadczenia alimentacyjnego



Kwota świadczeń z funduszu alimentacyjnego w poszczególnych latach [w zł]

|   | Kwota  |        |       |       |       |
|---|--------|--------|-------|-------|-------|
|   | 2018   | 2019   | 2020  | 2021  | 2022  |
| Ogólna kwota świadczeń z funduszu alimentacyjnego | 14 800 | 26 900 | 6 000 | 9 500 | 9 300 |

Kwota świadczeń z funduszu alimentacyjnego



## INNE RODZAJE POMOCY I ŚWIADCZEŃ

| WYSZCZEGÓLNIENIE            |   | Rok 2021 | Rok oceny 2022 | Prognoza 2023 |
|-----------------------------|---|----------|----------------|---------------|
| <b>DODATKI MIESZKANIOWE</b> |   |          |                |               |
| Liczba gospodarstw domowych | 1 | 0        | 0              | 0             |
| Kwota świadczeń w złotych   | 2 | 0        | 0              | 0             |
| <b>DODATKI ENERGETYCZNE</b> |   |          |                |               |
| Liczba gospodarstw domowych | 3 | 0        | 0              | 0             |
| Kwota świadczeń w złotych   | 4 | 0        | 0              | 0             |

## 5. Zasoby instytucjonalne pomocy i wsparcia


Pomoc społeczna to nie tylko wsparcie finansowe osób i rodzin potrzebujących pomocy, ale także pomoc instytucjonalna, świadczona przez placówki pomocy społecznej. Poniżej prezentujemy w formie graficznej i tabelarycznej szczegółowe dane dotyczące: liczby placówek w podziale na typ i instytucje prowadzącą, liczby miejsc i liczby osób korzystających z placówek, wskaźnik nasycenia usługami w postaci środowiskowych domów samopomocy, mieszkań chronionych.

Pomoc społeczna to nie tylko wsparcie finansowe osób i rodzin potrzebujących pomocy, ale także pomoc instytucjonalna, świadczona przez placówki pomocy społecznej. W gminie Surz nie prowadzą działalności instytucje pomocy społecznej, finansowane z budżetu gminy.

Liczba jednostek organizacyjnych pomocy i integracji społecznej o zasięgu lokalnym i o zasięgu ponadgminnym w podziale na instytucję prowadzącą

| Jednostka                                     | INNY PODMIOT PROWADZĄCY NA ZLECENIE GMINY - liczba jednostek | INNY PODMIOT PROWADZĄCY NA ZLECENIE POWIATU - liczba jednostek | PODMIOT PROWADZĄCY - GMINA - liczba jednostek | PODMIOT PROWADZĄCY - POWIAT - liczba jednostek |
|---|--|--|---|--|
| DOMY POMOCY SPOŁECZNEJ                        | 0  | 0  | 0   | 0  |
| MIESZKANIA CHRONIONE OGÓŁEM                   | 0  | 0  | 0   | 0  |
| NOCLEGOWNIE                                   | 0  | 0  | 0   | 0  |
| OGRZEWALNIE                                   | 0  | 0  | 0   | 0  |
| OŚRODKI INTERWENCJI KRYZYSOWEJ OGÓŁEM         |  | 0  |   | 0  |
| OŚRODKI POMOCY SPOŁECZNEJ                     |  |  | 1   |  |
| OŚRODKI WSPARCIA OGÓŁEM                       | 0  | 0  | 0   | 0  |
| PLACÓWKI SPECJALISTYCZNEGO PORADNICTWA OGÓŁEM |  | 0  |   | 0  |
| POWIATOWE CENTRA POMOCY RODZINIE              |  |  |   | 0  |
| RODZINNE DOMY POMOCY                          | 0  |  |   |  |

Liczba jednostek organizacyjnych pomocy i integracji społecznej



Liczba miejsc w jednostkach organizacyjnych pomocy i integracji społecznej o zasięgu lokalnym i o zasięgu ponadgminnym

| Rodzaj placówki                               | liczba miejsc | liczba osób korzystających |
|---|---------------|----------------------------|
| DOMY POMOCY SPOŁECZNEJ                        | 0             | 0                          |
| MIESZKANIA CHRONIONE OGÓŁEM                   | 0             | 0                          |
| NOCLEGOWNIE                                   | 0             | 0                          |
| OGRZEWALNIE                                   | 0             | 0                          |
| OŚRODKI INTERWENCJI KRYZYSOWEJ OGÓŁEM         |               | 0                          |
| OŚRODKI WSPARCIA OGÓŁEM                       | 0             | 0                          |
| PLACÓWKI SPECJALISTYCZNEGO PORADNICTWA OGÓŁEM |               | 0                          |
| RODZINNE DOMY POMOCY                          | 0             | 0                          |

Liczba miejsc w jednostkach organizacyjnych pomocy i integracji społecznej o zasięgu lokalnym i o zasięgu ponadgminnym




## Nasycenie usługami w DPS

Wskaźnik obliczany jako stosunek liczby osób umieszczonych w DPS pomnożony przez 100 do sumy liczby osób umieszczonych w DPS i liczby oczekujących

| Grupa osób                                       | Wskaźnik nasycenia usługami w DPS-ach wyrażony w % |      |      |      |
|--|--|------|------|------|
|  | 2019   | 2020 | 2021 | 2022 |
| ogółem   |  |      |      |      |
| osoby w podeszłym wieku                          |  |      |      |      |
| osoby przewlekłe somatycznie chore               |  |      |      |      |
| osoby przewlekłe psychicznie chore               |  |      |      |      |
| osoby dorosłe niepełnosprawne intelektualnie     |  |      |      |      |
| dzieci i młodzież niepełnosprawna intelektualnie |  |      |      |      |
| osoby niepełnosprawne fizycznie                  |  |      |      |      |
| osoby uzależnione od alkoholu                    |  |      |      |      |

## Nasycenie usługami w DPS-ach

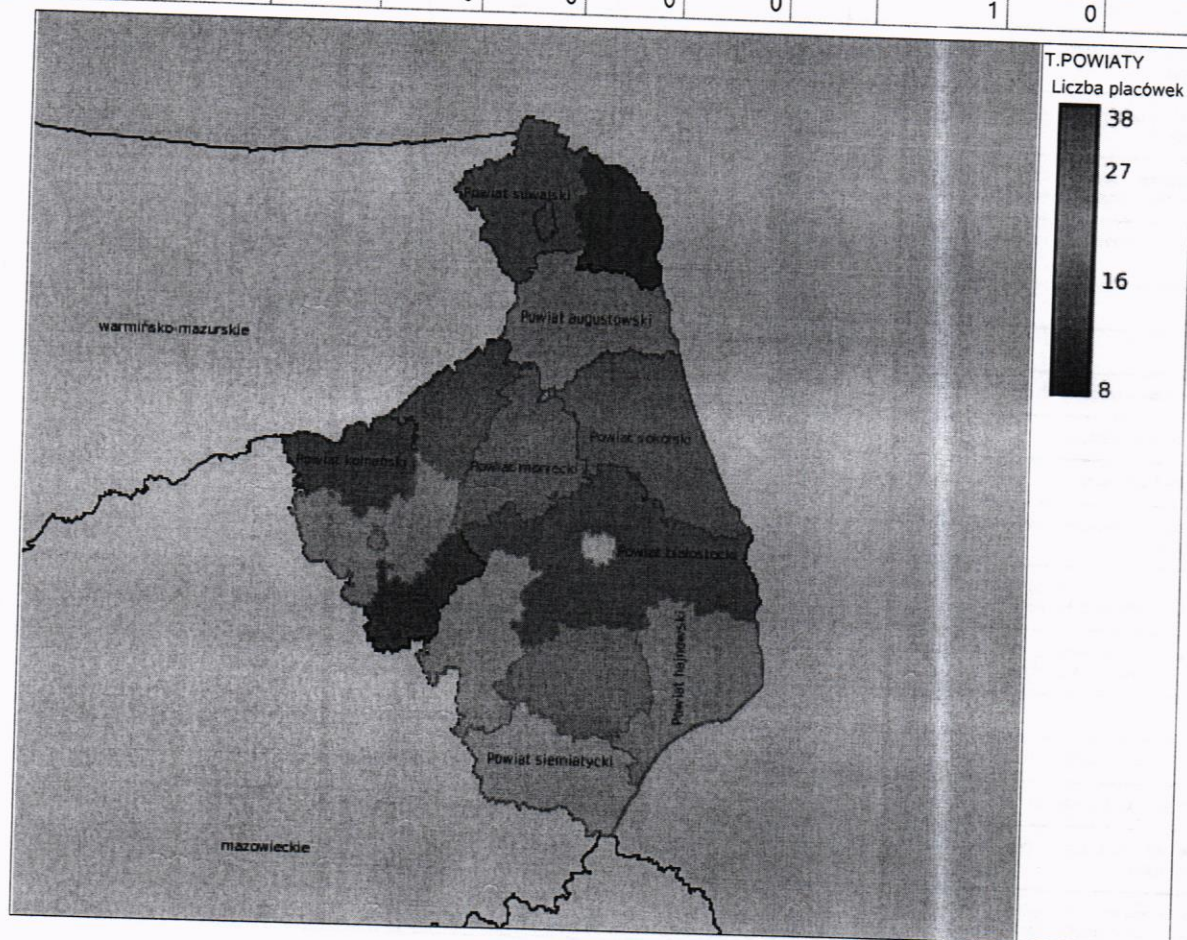


Rozmieszczenie jednostek organizacyjnych pomocy i integracji społecznej o zasięgu ponadgminnym

| Powiat                     | Ogółem | DOMY POMOCY SPOŁ. | MIESZK. CHRO - NIONE OG. | NOCLE - GOWNIE | OGRZE - WALNIE | OŚR. INTER - WENCJI KRYZYS. OG. | OŚR. POM. SPOŁ. | OŚRODKI WSPARCIA OGÓŁEM | PLAC. SPEC. PORAD. | POWIAT. CENTRA POM. RODZ. | RODZ. DOMY POM. |
|----------------------------|--------|-------------------|--------------------------|----------------|----------------|---------------------------------|-----------------|-------------------------|--------------------|---------------------------|-----------------|
| Powiat augustowski         | 14     | 0                 | 4                        | 0              | 1              |                                 | 7               | 2                       |                    |                           | 0               |
| Powiat białostocki         | 30     | 0                 | 3                        | 0              | 0              |                                 | 15              | 11                      |                    |                           | 1               |
| Powiat bielski (podlaskie) | 15     | 0                 | 0                        | 0              | 0              |                                 | 8               | 7                       |                    |                           | 0               |
| Powiat grajewski           | 11     | 1                 | 0                        | 0              | 0              |                                 | 6               | 4                       |                    |                           | 0               |
| Powiat hajnowski           | 14     | 0                 | 1                        | 0              | 0              |                                 | 9               | 4                       |                    |                           | 0               |
| Powiat kolneński           | 7      | 0                 | 0                        | 0              | 0              |                                 | 6               | 1                       |                    |                           | 0               |
| Powiat m. Białystok        | 14     | 1                 | 0                        | 5              | 2              |                                 | 1               | 5                       |                    |                           | 0               |
| Powiat m. Suwałki          | 10     | 0                 | 1                        | 0              | 1              |                                 | 1               | 7                       |                    |                           | 0               |
| Powiat m. Łomża            | 15     | 0                 | 5                        | 1              | 1              |                                 | 1               | 3                       |                    |                           | 4               |
| Powiat moniecki            | 12     | 0                 | 0                        | 0              | 0              |                                 | 7               | 5                       |                    |                           | 0               |
| Powiat sejneński           | 5      | 0                 | 0                        | 0              | 0              |                                 | 5               | 0                       |                    |                           | 0               |
| Powiat siemiatycki         | 23     | 0                 | 0                        | 0              | 0              |                                 | 9               | 14                      |                    |                           | 0               |
| Powiat sokółski            | 12     | 0                 | 0                        | 0              | 0              |                                 | 10              | 2                       |                    |                           | 0               |
| Powiat suwalski            | 11     | 0                 | 0                        | 0              | 0              |                                 | 9               | 2                       |                    |                           | 0               |
| Powiat wysokomazowiecki    | 18     | 0                 | 0                        | 0              | 0              |                                 | 10              | 8                       |                    |                           | 0               |
| Powiat zambrowski          | 7      | 0                 | 0                        | 1              | 0              |                                 | 5               | 1                       |                    |                           | 0               |
| Powiat łomżyński           | 14     | 0                 | 0                        | 0              | 0              |                                 | 9               | 2                       |                    |                           | 3               |

| Powiat                     | Ogółem | DOMY POMOCY SPOŁ. | MIESZK. CHRO - NIONE OG. | NOCLE - GOWNIE | OGRZE - WALNIE | OŚR. INTER - WENCJI KRYZYS. OG. | OŚR. POM. SPOŁ. | OŚRODKI WSPARCIA OGÓŁEM | PLAC. SPEC. PORAD. | POWIAT. CENTRA POM. RODZ. | RODZ. DOMY POM. |
|----------------------------|--------|-------------------|--------------------------|----------------|----------------|---------------------------------|-----------------|-------------------------|--------------------|---------------------------|-----------------|
| Powiat augustowski         | 4      | 2                 | 0                        | 0              | 0              | 1                               |                 | 0                       | 0                  | 1                         |                 |
| Powiat białostocki         | 8      | 4                 | 1                        | 0              | 0              | 1                               |                 | 1                       | 0                  | 1                         |                 |
| Powiat bielski (podlaskie) | 2      | 1                 | 0                        | 0              | 0              | 0                               |                 | 0                       | 0                  | 1                         |                 |
| Powiat grajewski           | 2      | 1                 | 0                        | 0              | 0              | 0                               |                 | 0                       | 0                  | 1                         |                 |
| Powiat hajnowski           | 5      | 1                 | 2                        | 0              | 0              | 0                               |                 | 1                       | 0                  | 1                         |                 |
| Powiat kolneński           | 3      | 0                 | 1                        | 0              | 0              | 0                               |                 | 0                       | 1                  | 0                         |                 |
| Powiat m. Białystok        | 8      | 2                 | 4                        | 0              | 0              | 1                               |                 | 0                       | 0                  | 0                         |                 |
| Powiat m. Suwałki          | 4      | 1                 | 2                        | 0              | 0              | 1                               |                 | 0                       | 0                  | 0                         |                 |
| Powiat m. Łomża            | 2      | 1                 | 0                        | 0              | 0              | 1                               |                 | 0                       | 0                  | 1                         |                 |
| Powiat moniecki            | 3      | 2                 | 0                        | 0              | 0              | 0                               |                 | 0                       | 0                  | 1                         |                 |
| Powiat sejneński           | 3      | 1                 | 0                        | 0              | 0              | 0                               |                 | 0                       | 0                  | 1                         |                 |
| Powiat siemiatycki         | 2      | 1                 | 0                        | 0              | 0              | 0                               |                 | 1                       | 0                  | 1                         |                 |
| Powiat sokółski            | 2      | 0                 | 0                        | 0              | 0              | 1                               |                 | 1                       | 0                  | 1                         |                 |
| Powiat suwalski            | 3      | 0                 | 0                        | 0              | 0              | 0                               |                 | 0                       | 0                  | 1                         |                 |
| Powiat wysokomazowiecki    | 2      | 1                 | 0                        | 0              | 0              | 0                               |                 | 0                       | 0                  | 1                         |                 |

| Powiat            | Ogółem | DOMY<br>POMOCY<br>SPOŁ. | MIESZK.<br>CHRO -<br>NIONE<br>OG. | NOCLE -<br>GOWNIE | OGRZE<br>-<br>WALNIE | OŚR.<br>INTER -<br>WENCJI<br>KRYZYS.<br>OG. | OŚR.<br>POM.<br>SPOŁ. | OŚRODKI<br>WSPARCIA<br>OGÓŁEM | PLAC.<br>SPEC.<br>PORAD. | POWIAT.<br>CENTRA<br>POM.<br>RODZ. | RODZ.<br>DOMY<br>POM. |
|-------------------|--------|-------------------------|-----------------------------------|-------------------|----------------------|---|-----------------------|-------------------------------|--------------------------|------------------------------------|-----------------------|
| Powiat zambrowski | 2      | 0                       | 0                                 | 0                 | 0                    | 0   |                       | 1                             | 0                        | 1                                  |                       |
| Powiat łomżyński  | 4      | 2                       | 0                                 | 0                 | 0                    | 0   |                       | 1                             | 0                        | 1                                  |                       |



# ZASOBY INSTYTUCJONALNE POMOCY I WSPARCIA

| WYSZCZEGÓLNIENIE   |    | Rok 2021 | Rok oceny 2022 | Prognoza 2023 |
|--|----|----------|----------------|---------------|
| <b>OŚRODKI WSPARCIA - OGÓŁEM</b>   |    |          |                |               |
| Liczba miejsc w placówkach ogółem  | 1  | 0        | 0              | 0             |
| Liczba osób korzystających   | 2  | 0        | 0              | 0             |
| Liczba osób oczekujących (wg stanu na 31 grudnia danego roku)                                  | 3  | 0        | 0              | 0             |
| Liczba decyzji odmownych (wg stanu na 31 grudnia danego roku)                                  | 4  | 0        | 0              | 0             |
| Kadra placówek - liczba osób zatrudnionych ogółem (wg stanu na 31 grudnia danego roku)         | 5  | 0        | 0              | 0             |
| Roczny koszt prowadzenia i utrzymania placówek (w złotych)                                     | 6  | 0        | 0              | 0             |
| <b>W TYM (z wierszy 1-6, dotyczy wierszy 7-27):</b>  |    |          |                |               |
| <b>ŚRODOWISKOWE DOMY SAMOPOMOCY</b>  |    |          |                |               |
| Liczba miejsc w placówkach ogółem  | 7  | 0        | 0              | 0             |
| Liczba osób korzystających   | 8  | 0        | 0              | 0             |
| Liczba osób umieszczonych  | 9  | 0        | 0              | 0             |
| Liczba osób oczekujących (wg stanu na 31 grudnia danego roku)                                  | 10 | 0        | 0              | 0             |
| Kadra placówek - liczba osób zatrudnionych ogółem (wg stanu na 31 grudnia danego roku)         | 11 | 0        | 0              | 0             |
| Roczny koszt prowadzenia i utrzymania placówek (w złotych)                                     | 12 | 0        | 0              | 0             |
| <b>DZIENNE DOMY POMOCY</b>   |    |          |                |               |
| Liczba miejsc w placówkach ogółem  | 13 | 0        | 0              | 0             |
| Liczba osób korzystających   | 14 | 0        | 0              | 0             |
| Liczba osób oczekujących (wg stanu na 31 grudnia danego roku)                                  | 15 | 0        | 0              | 0             |
| Kadra placówek - liczba osób zatrudnionych ogółem (wg stanu na 31 grudnia danego roku)         | 16 | 0        | 0              | 0             |
| Roczny koszt prowadzenia i utrzymania placówek (w złotych)                                     | 17 | 0        | 0              | 0             |
| <b>KLUBY SAMOPOMOCY</b>  |    |          |                |               |
| Liczba miejsc w placówkach ogółem  | 18 | 0        | 0              | 0             |
| Liczba osób korzystających   | 19 | 0        | 0              | 0             |
| Liczba osób oczekujących (wg stanu na 31 grudnia danego roku)                                  | 20 | 0        | 0              | 0             |
| Kadra placówek - liczba osób zatrudnionych ogółem (wg stanu na 31 grudnia danego roku)         | 21 | 0        | 0              | 0             |
| Roczny koszt prowadzenia i utrzymania placówek (w złotych)                                     | 22 | 0        | 0              | 0             |
| <b>SCHRONISKA DLA OSÓB BEZDOMNYCH I SCHRONISKA DLA OSÓB BEZDOMNYCH Z USŁUGAMI OPIEKUŃCZYMI</b> |    |          |                |               |
| Liczba miejsc w placówkach ogółem  | 23 | 0        | 0              | 0             |
| Liczba osób korzystających   | 24 | 0        | 0              | 0             |
| Liczba osób skierowanych w wyniku eksmisji   | 25 | 0        | 0              | 0             |
| Kadra placówek - liczba osób zatrudnionych ogółem (wg stanu na 31 grudnia danego roku)         | 26 | 0        | 0              | 0             |
| Roczny koszt prowadzenia i utrzymania placówek (w złotych)                                     | 27 | 0        | 0              | 0             |
| <b>OGRZEWALNIE</b>   |    |          |                |               |

| WYSZCZEGÓLNIENIE   |    | Rok 2021 | Rok oceny 2022 | Prognoza 2023 |
|--|----|----------|----------------|---------------|
| Liczba miejsc w placówkach ogółem  | 28 | 0        | 0              | 0             |
| Liczba osób korzystających   | 29 | 0        | 0              | 0             |
| Kadra placówek - liczba osób zatrudnionych ogółem (wg stanu na 31 grudnia danego roku) | 30 | 0        | 0              | 0             |
| Roczny koszt prowadzenia i utrzymania placówek (w złotych)                             | 31 | 0        | 0              | 0             |
| <b>NOCLEGOWNIE</b>   |    |          |                |               |
| Liczba miejsc w placówkach ogółem  | 32 | 0        | 0              | 0             |
| Liczba osób korzystających   | 33 | 0        | 0              | 0             |
| Liczba osób skierowanych w wyniku eksmisji   | 34 | 0        | 0              | 0             |
| Kadra placówek - liczba osób zatrudnionych ogółem (wg stanu na 31 grudnia danego roku) | 35 | 0        | 0              | 0             |
| Roczny koszt prowadzenia i utrzymania placówek (w złotych)                             | 36 | 0        | 0              | 0             |

### ZASOBY INSTYTUCJONALNE POMOCY I WSPARCIA (c.d.)

| WYSZCZEGÓLNIENIE   |    | Rok 2021 | Rok oceny 2022 | Prognoza 2023 |
|--|----|----------|----------------|---------------|
| <b>DOMY POMOCY SPOŁECZNEJ</b>  |    |          |                |               |
| Liczba miejsc w placówkach ogółem  | 1  | 0        | 0              | 0             |
| Liczba osób korzystających   | 2  | 0        | 0              | 0             |
| Liczba osób umieszczonych  | 3  | 0        | 0              | 0             |
| Liczba osób oczekujących (wg stanu na 31 grudnia danego roku)                          | 4  | 0        | 0              | 0             |
| Liczba decyzji odmownych (wg stanu na 31 grudnia danego roku)                          | 5  | 0        | 0              | 0             |
| Kadra placówek - liczba osób zatrudnionych ogółem (wg stanu na 31 grudnia danego roku) | 6  | 0        | 0              | 0             |
| Roczny koszt prowadzenia i utrzymania placówek (w złotych)                             | 7  | 0        | 0              | 0             |
| <b>MIESZKANIA CHRONIONE OGÓŁEM</b>   |    |          |                |               |
| Liczba miejsc w placówkach ogółem  | 8  | 0        | 0              | 0             |
| Liczba osób korzystających   | 9  | 0        | 0              | 0             |
| Liczba osób umieszczonych  | 10 | 0        | 0              | 0             |
| Liczba osób oczekujących (wg stanu na 31 grudnia danego roku)                          | 11 | 0        | 0              | 0             |
| Kadra placówek - liczba osób zatrudnionych ogółem (wg stanu na 31 grudnia danego roku) | 12 | 0        | 0              | 0             |
| Roczny koszt prowadzenia i utrzymania placówek (w złotych)                             | 13 | 0        | 0              | 0             |
| <b>OŚRODKI INTERWENCJI KRYZYSOWEJ OGÓŁEM (powiatowe)</b>                               |    |          |                |               |
| Liczba miejsc w placówkach ogółem  | 14 | 0        | 0              | 0             |
| Liczba osób korzystających   | 15 | 0        | 0              | 0             |
| <b>PLACÓWKI SPECJALISTYCZNEGO PORADNICTWA (powiatowe)</b>                              |    |          |                |               |
| Liczba osób korzystających   | 16 | 0        | 0              | 0             |
| Kadra placówek - liczba osób zatrudnionych ogółem (wg stanu na 31 grudnia danego roku) | 17 | 0        | 0              | 0             |
| Roczny koszt prowadzenia i utrzymania placówek (w złotych)                             | 18 | 0        | 0              | 0             |

| WYSZCZEGÓLNIENIE   |    | Rok 2021 | Rok oceny 2022 | Prognoza 2023 |
|--|----|----------|----------------|---------------|
| <b>PLACÓWKI WSPARCIA DZIENNEGO</b>   |    |          |                |               |
| Liczba miejsc w placówkach ogółem  | 19 | 0        | 0              | 0             |
| Liczba osób korzystających   | 20 | 0        | 0              | 0             |
| Kadra placówek - liczba osób zatrudnionych ogółem (wg stanu na 31 grudnia danego roku) | 21 | 0        | 0              | 0             |
| Roczny koszt prowadzenia i utrzymania placówek (w złotych)                             | 22 | 0        | 0              | 0             |
| <b>PLACÓWKI OPIEKUNČZO-WYCHOWAWCZE OGÓŁEM</b>  |    |          |                |               |
| Liczba miejsc w placówkach ogółem  | 23 | X        | X              | X             |
| Liczba osób korzystających   | 24 | X        | X              | X             |
| Kadra placówek - liczba osób zatrudnionych ogółem (wg stanu na 31 grudnia danego roku) | 25 | X        | X              | X             |
| Roczny koszt prowadzenia i utrzymania placówek (w złotych)                             | 26 | X        | X              | X             |
| <b>W tym: PLACÓWKI TYPU RODZINNEGO</b>   |    |          |                |               |
| Liczba miejsc w placówkach ogółem  | 27 | X        | X              | X             |
| Liczba osób korzystających   | 28 | X        | X              | X             |
| Kadra placówek - liczba osób zatrudnionych ogółem (wg stanu na 31 grudnia danego roku) | 29 | X        | X              | X             |
| Roczny koszt prowadzenia i utrzymania placówek (w złotych)                             | 30 | X        | X              | X             |
| <b>CENTRUM INTEGRACJI SPOŁECZNEJ</b>   |    |          |                |               |
| Liczba uczestników zajęć   | 31 | 0        | 0              | 0             |
| <b>KLUB INTEGRACJI SPOŁECZNEJ</b>  |    |          |                |               |
| Liczba uczestników zajęć   | 32 | 0        | 0              | 0             |
| <b>WARSZTAT TERAPII ZAJĘCIOWEJ</b>   |    |          |                |               |
| Liczba uczestników zajęć   | 33 | 0        | 0              | 0             |
| Kadra placówek - liczba osób zatrudnionych ogółem (wg stanu na 31 grudnia danego roku) | 34 | 0        | 0              | 0             |
| Roczny koszt prowadzenia i utrzymania placówek (w złotych)                             | 35 | 0        | 0              | 0             |
| <b>ZAKŁAD AKTYWNOŚCI ZAWODOWEJ</b>   |    |          |                |               |
| Liczba uczestników zajęć   | 36 | 0        | 0              | 0             |

## INNE INSTYTUCJE POMOCY I WSPARCIA

| Rodzaj instytucji   | Wyszczególnienie   | Rok 2021 | Rok oceny 2022 | Prognoza 2023 |
|---|--|----------|----------------|---------------|
| Spółdzielnie socjalne dla których JST jest założycielem lub członkiem | Liczba spółdzielni socjalnych  | 1        | 0              | 0             |
|   | Liczba osób zatrudnionych w spółdzielniach socjalnych (ogółem wg stanu na 31 grudnia danego roku)  | 2        | 0              | 0             |
|   | W tym, z wiersza powyżej, liczba osób, o których mowa w art. 4 ust. 1 ustawy o spółdzielniach socjalnych, zatrudnionych w spółdzielniach socjalnych (wg stanu na 31 grudnia danego roku) | 3        | 0              | 0             |
|   | Liczba organizacji pozarządowych w obszarze włączenia społecznego działających na terenie JST  | 4        | 0              | 0             |

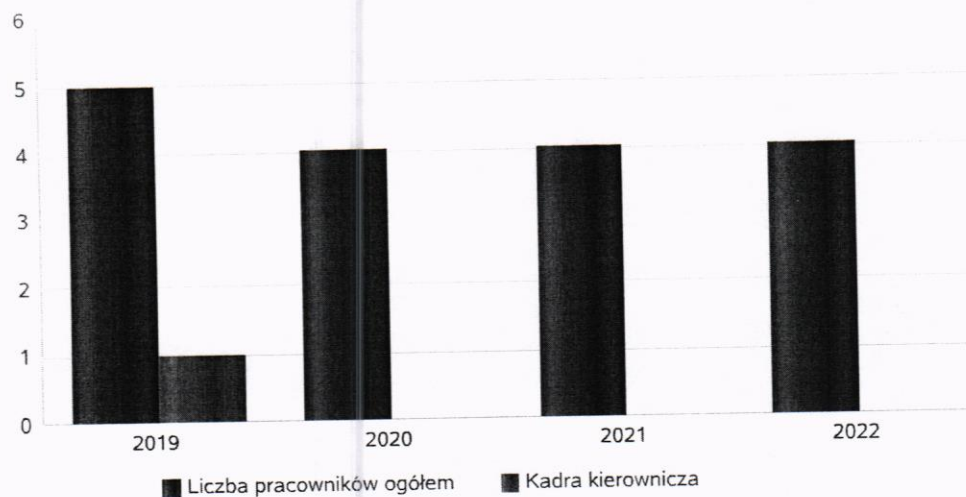
## 6. Kadra jednostki organizacyjnej pomocy społecznej

W roku oceny, kadra ośrodka pomocy społecznej liczyła 4 osoby w tym: kadra kierownicza - 1 osoba, pracownicy socjalni - 2 osoby, pozostali pracownicy - 1 osoba. Spośród zatrudnionych w ośrodku pomocy społecznej 3 pracowników posiada wykształcenie wyższe i 1 wykształcenie średnie. Specjalizację I i II stopnia w zawodzie pracownika socjalnego nie posiada żaden pracownik socjalny. Wśród pracowników żadna osoba nie posiada specjalizacji z organizacji pomocy społecznej, 1 osoba - kierownik - posiada studia podyplomowe z organizacji pomocy społecznej. Poniżej prezentujemy w formie graficznej szczegółowe dane dotyczące liczby pracowników jednostki w tym: kadry kierowniczej, pracowników socjalnych, wskaźnika specjalizacji pracowników socjalnych.

# Kadra jednostek organizacyjnych pomocy społecznej - osoby zatrudnione

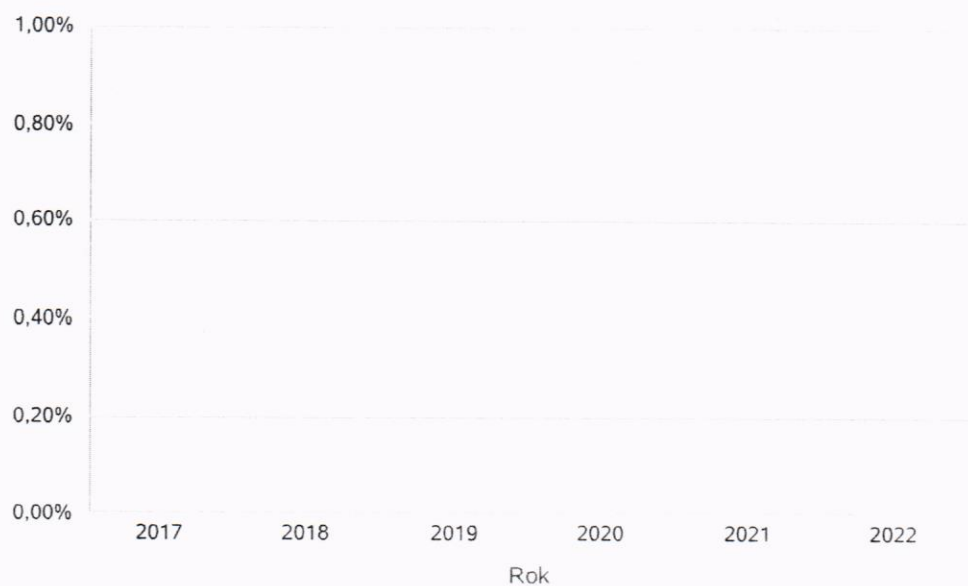
| Zatrudnieni                             | Liczba osób |      |      |      |
|---|-------------|------|------|------|
|   | 2019        | 2020 | 2021 | 2022 |
| Ogółem we wszystkich rodzajach placówek | 4           | 4    | 4    | 4    |
| Kierownicy, dyrektorzy, zastępcy        | 1           | 1    | 1    | 1    |

## Kadra jednostek organizacyjnych pomocy społecznej - osoby zatrudnione



# Kadra jednostek organizacyjnych pomocy społecznej

| Rok  | Wskaźnik |
|------|----------|
| 2017 | 0,00%    |
| 2018 | 0,00%    |
| 2019 | 0,00%    |
| 2020 | 0,00%    |
| 2021 | 0,00%    |
| 2022 | 0,00%    |



Czy ośrodek spełnia ustawowy warunek 1 pracownik socjalny na 2000 osób lub 1 pracownik socjalny na 50 rodzin korzystających z pracy socjalnej i czy zatrudnia co najmniej 3 pracowników socjalnych

| Rok  | Czy spełniony warunek ustawowy dot. pracowników socjalnych | Liczba mieszkańców wg GUS | Liczba rodzin w gminie korzystająca z pracy socjalnej | Liczba pracowników socjalnych |
|------|--|---------------------------|---|-------------------------------|
| 2018 | Tak  | 1 962                     | 147   | 2                             |
| 2019 | Tak  | 1 955                     | 76  | 2                             |
| 2020 | Tak  | 1 961                     | 82  | 2                             |
| 2021 | Nie  | 1 922                     | 91  | 2                             |
| 2022 | Nie  | 1 933                     | 108   | 2                             |

### 6.1. Zatrudnienie pomocnicze w jednostce organizacyjnej pomocy społecznej

W ramach zatrudnienia pomocniczego (wolontariusze, staże, roboty publiczne, prace interwencyjne i inne) w roku oceny nie były zatrudniane oraz nie świadczyły wolontariatu żadne osoby.

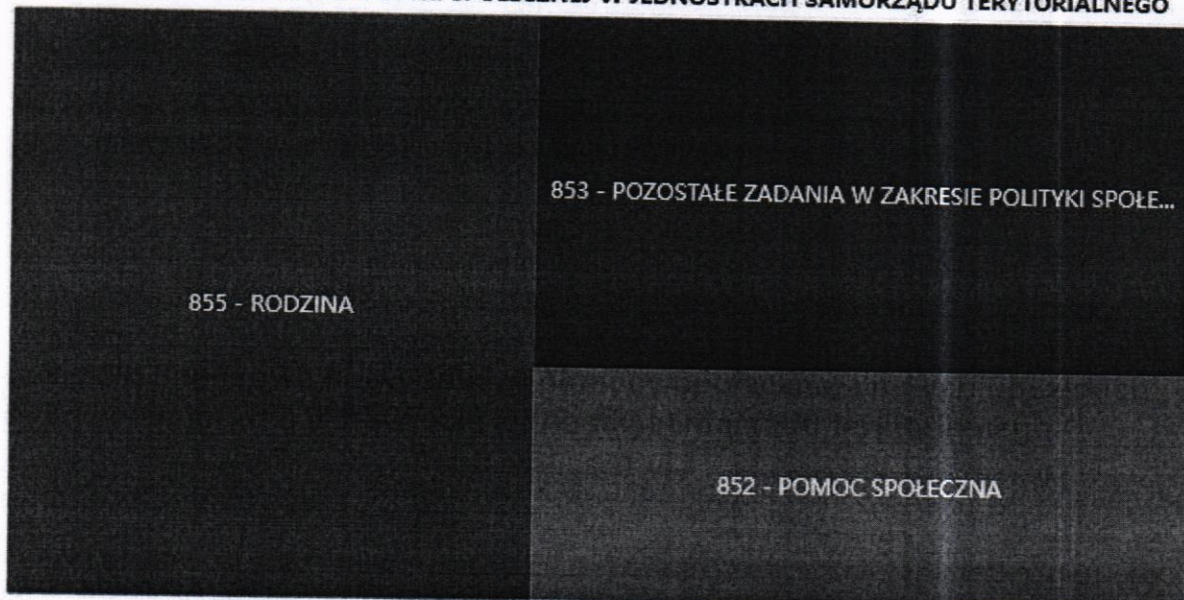
### 6.2. Zespoły pracy socjalnej i integracji społecznej w jednostce pomocy społecznej

W 2022 roku w jednostce pomocy społecznej nie funkcjonowały zespoły pracy socjalnej i integracji społecznej, o których mowa w artykule 110 ust. 3 ustawy o pomocy społecznej

## 7. Środki finansowe na wydatki w pomocy społecznej i innych obszarach polityki społecznej w budżecie jednostki samorządu terytorialnego

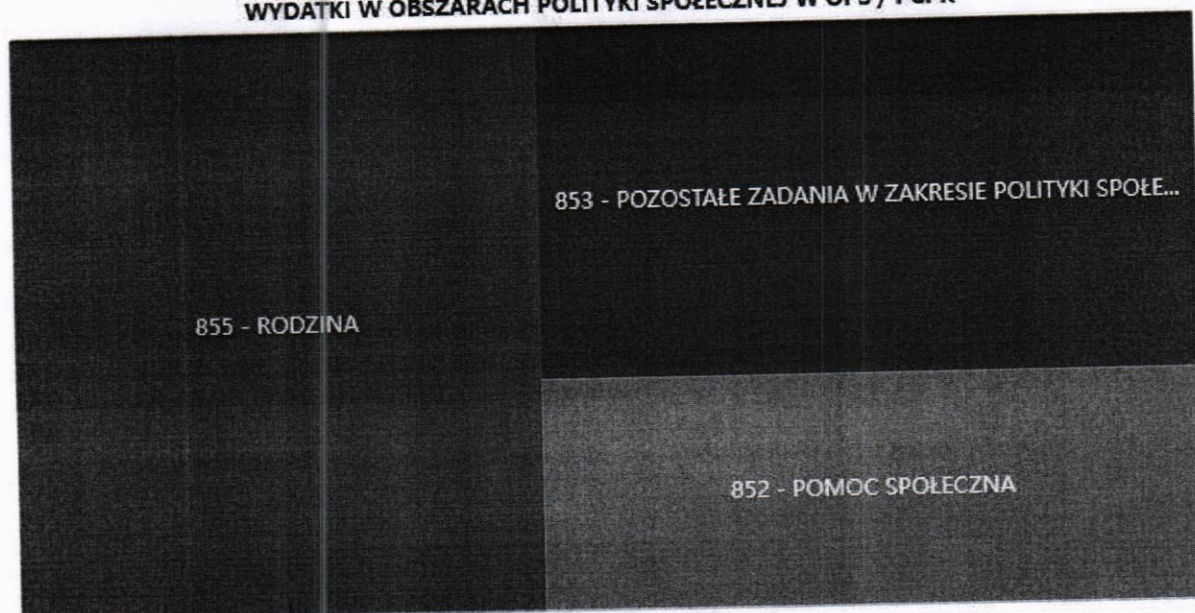
W gminie Surząg środki finansowe wydatkowane na zadania z zakresu polityki społecznej wyniosły w 2022 roku 4 406 024 zł. W dziale 855 – Rodzina wydatkowano 817 947,77 zł. W dziale 852 – Pomoc społeczna wydatkowano 610 994 zł. W dziale 851 – Ochrona zdrowia wydatkowano 23 593,93 zł. W dziale 854 – Edukacja i opieka wychowawcza wydatkowano 4 960 zł. Najwięcej środków wydano na następujące pozycje budżetowe 855 i 852.

### WYDATKI W OBSZARACH POLITYKI SPOŁECZNEJ W JEDNOSTKACH SAMORZĄDU TERYTORIALNEGO



- 855 - RODZINA
- 853 - POZOSTAŁE ZADANIA W ZAKRESIE POLITYKI SPOŁECZNEJ
- 852 - POMOC SPOŁECZNA
- 851 - OCHRONA ZDROWIA
- 854 - EDUKACYJNA OPIEKA WYCHOWAWCZA

# WYDATKI W OBSZARACH POLITYKI SPOŁECZNEJ W OPS / PCPR



- 855 - RODZINA
- 853 - POZOSTAŁE ZADANIA W ZAKRESIE POLITYKI SPOŁECZNEJ
- 852 - POMOC SPOŁECZNA
- 851 - OCHRONA ZDROWIA
- 854 - EDUKACYJNA OPIEKA WYCHOWAWCZA

## ŚRODKI FINANSOWE NA WYDATKI W POMOCY SPOŁECZNEJ I INNYCH OBSZARACH POLITYKI SPOŁECZNEJ W BUDŻECIE JEDNOSTKI SAMORZĄDU TERYTORIALNEGO ZADANIA WŁASNE I ZADANIA ZLECONE - w złotych

| WYSZCZEGÓLNIENIE  |    | Rok 2021  | Rok oceny 2022 | Prognoza 2023 |
|---|----|-----------|----------------|---------------|
| <b>OGÓŁEM</b>   |    |           |                |               |
| OGÓŁEM ( działy)  | 1  | 3 631 997 | 4 406 024      | 1 984 197     |
| W tym: w budżecie OPS/PCPR  | 2  | 3 597 452 | 4 377 470      | 1 912 053     |
| <b>851 - OCHRONA ZDROWIA</b>  |    |           |                |               |
| 85153 - Przeciwdziałanie narkomanii   | 3  | 0         | 1 000          | 9 000         |
| w tym: w budżecie OPS / PCPR  | 4  | 0         | 0              | 0             |
| 85154 - Przeciwdziałanie alkoholizmowi  | 5  | 26 657    | 22 594         | 60 144        |
| w tym: w budżecie OPS / PCPR  | 6  | 0         | 0              | 0             |
| <b>852 - POMOC SPOŁECZNA</b>  |    |           |                |               |
| 85202 - Domy pomocy społecznej  | 7  | 75 002    | 79 489         | 80 000        |
| w tym: w budżecie OPS / PCPR  | 8  | 75 002    | 79 489         | 80 000        |
| 85203 - Ośrodki Wsparcia  | 9  | 0         | 0              | 0             |
| w tym: w budżecie OPS / PCPR  | 10 | 0         | 0              | 0             |
| 85205 - Zadania w zakresie przeciwdziałania przemocy w rodzinie   | 11 | 720       | 720            | 1 740         |
| w tym: w budżecie OPS / PCPR  | 12 | 720       | 720            | 1 740         |
| 85213 - Składki na ubezpieczenie zdrowotne opłacane za osoby pobierające niektóre świadczenia z pomocy społecznej oraz za osoby uczestniczące w zajęciach w centrum integracji społecznej | 13 | 489       | 511            | 2 160         |
| w tym: w budżecie OPS / PCPR  | 14 | 489       | 511            | 2 160         |

| WYSZCZEGÓLNIENIE   |    | Rok 2021 | Rok oceny 2022 | Prognoza 2023 |
|--|----|----------|----------------|---------------|
| 85214 - Zasiłki okresowe, celowe i pomoc w naturze oraz składki na ubezpieczenia emerytalne i rentowe  | 15 | 107 935  | 124 624        | 139 376       |
| w tym: w budżecie OPS  | 16 | 107 935  | 124 624        | 139 376       |
| 85215 - Dodatki mieszkaniowe   | 17 | 0        | 0              | 0             |
| w tym: w budżecie OPS  | 18 | 0        | 0              | 0             |
| 85216 - Zasiłki stałe  | 19 | 9 965    | 9 888          | 24 000        |
| w tym: w budżecie OPS  | 20 | 9 965    | 9 888          | 24 000        |
| 85218 - Powiatowe Centra Pomocy Rodzinie   | 21 | X        | X              | X             |
| w tym: w budżecie PCPR   | 22 | X        | X              | X             |
| 85219 - Ośrodki Pomocy Społecznej  | 23 | 185 424  | 202 451        | 245 904       |
| w tym: w budżecie OPS  | 24 | 185 424  | 202 451        | 245 904       |
| 85220 - Jednostki specjalistycznego poradnictwa, mieszkania chronione i ośrodki interwencji kryzysowej   | 25 | 0        | 0              | 0             |
| w tym: w budżecie OPS / PCPR   | 26 | 0        | 0              | 0             |
| 85228 - Usługi opiekuńcze i specjalistyczne usługi opiekuńcze  | 27 | 151 359  | 224 942        | 204 000       |
| w tym: w budżecie OPS / PCPR   | 28 | 151 359  | 224 942        | 204 000       |
| 85230 - Pomoc w zakresie dożywiania  | 29 | 80 100   | 75 000         | 53 707        |
| w tym: w budżecie OPS  | 30 | 80 100   | 75 000         | 53 707        |
| 85231 - Pomoc dla cudzoziemców   | 31 | 0        | 0              | 0             |
| w tym: w budżecie OPS / PCPR   | 32 | 0        | 0              | 0             |
| W tym (z wiersza 31): Wydatki na pomoc dla cudzoziemców w celu integracji ze środowiskiem (cudzoziemcy, którzy uzyskali status uchodźcy lub ochronę uzupełniającą) | 33 | 0        | 0              | 0             |
| w tym: w budżecie OPS / PCPR   | 34 | 0        | 0              | 0             |
| 85232 - Centra Integracji Społecznej   | 35 | 0        | 0              | 0             |
| w tym: w budżecie OPS / PCPR   | 36 | 0        | 0              | 0             |
| 85278 - Usuwanie skutków klęsk żywiołowych   | 37 | 0        | 0              | 0             |
| w tym: w budżecie OPS / PCPR   | 38 | 0        | 0              | 0             |
| 85295 - Pozostała działalność  | 39 | 0        | 248 669        | 3 120         |
| w tym: w budżecie OPS / PCPR   | 40 | 0        | 248 669        | 3 120         |
| <b>853 - POZOSTAŁE ZADANIA W ZAKRESIE POLITYKI SPOŁECZNEJ</b>  |    |          |                |               |
| 85311 - Rehabilitacja zawodowa i społeczna osób niepełnosprawnych  | 41 | 0        | 0              | 0             |
| w tym: w budżecie OPS / PCPR   | 42 | 0        | 0              | 0             |
| 85321 - Zespoły orzekania o niepełnosprawności   | 43 | 0        | 0              | 0             |
| w tym: w budżecie dyspozycji OPS / PCPR  | 44 | 0        | 0              | 0             |
| 85324 - Państwowy Fundusz Rehabilitacji Osób Niepełnosprawnych   | 45 | 0        | 0              | 0             |
| w tym: w budżecie OPS / PCPR   | 46 | 0        | 0              | 0             |
| 85395 - Pozostała działalność w zakresie polityki społecznej   | 47 | 0        | 1 466 749      | 58 640        |
| w tym: w budżecie OPS / PCPR   | 48 | 0        | 1 466 749      | 58 640        |
| <b>854 - EDUKACYJNA OPIEKA WYCHOWAWCZA</b>   |    |          |                |               |
| 85415 - Pomoc materialna dla uczniów o charakterze socjalnym   | 49 | 7 888    | 4 960          | 3 000         |
| w tym: w budżecie OPS / PCPR   | 50 | 0        | 0              | 0             |

| WYSZCZEGÓLNIENIE  |    | Rok 2021  | Rok oceny 2022 | Prognoza 2023 |
|---|----|-----------|----------------|---------------|
| 85416 - Pomoc materialna dla uczniów o charakterze motywacyjnym   | 51 | 0         | 0              | 0             |
| w tym: w budżecie OPS / PCPR  | 52 | 0         | 0              | 0             |
| <b>855 - RODZINA</b>  |    |           |                |               |
| 85501 - Świadczenie wychowawcze   | 53 | 2 002 387 | 817 948        | 0             |
| w tym: w budżecie OPS / PCPR  | 54 | 2 002 387 | 817 948        | 0             |
| 85502 - Świadczenia rodzinne, świadczenie z funduszu alimentacyjnego oraz składki na ubezpieczenia emerytalne i rentowe z ubezpieczenia społecznego   | 55 | 941 071   | 1 065 274      | 1 042 406     |
| w tym: w budżecie OPS / PCPR  | 56 | 941 071   | 1 065 274      | 1 042 406     |
| 85504 - Wspieranie rodziny  | 57 | 8 801     | 15 759         | 15 000        |
| w tym: w budżecie OPS / PCPR  | 58 | 8 801     | 15 759         | 15 000        |
| 85516 - Tworzenie i funkcjonowanie żłobków  | 59 | 0         | 0              | 0             |
| w tym: w budżecie OPS / PCPR  | 60 | 0         | 0              | 0             |
| 85516 - Tworzenie i funkcjonowanie klubów dziecięcych   | 61 | 0         | 0              | 0             |
| w tym: w budżecie OPS / PCPR  | 62 | 0         | 0              | 0             |
| 85516 - Dzienni opiekunowie   | 63 | 0         | 0              | 0             |
| w tym: w budżecie OPS / PCPR  | 64 | 0         | 0              | 0             |
| 85508 - Rodziny zastępcze   | 65 | 0         | 0              | 0             |
| w tym: w budżecie OPS / PCPR  | 66 | 0         | 0              | 0             |
| 85510 - Działalność placówek opiekuńczo-wychowawczych   | 67 | 0         | 0              | 0             |
| w tym: w budżecie OPS / PCPR  | 68 | 0         | 0              | 0             |
| 85513 - Składki na ubezpieczenie zdrowotne opłacane za osoby pobierające niektóre świadczenia rodzinne, zgodnie z przepisami ustawy o świadczeniach rodzinnych oraz za osoby pobierające zasiłki dla opiekunów, zgodnie z przepisami ustawy z dnia 4 kwietnia 2014 r. o ustaleniu i wypłacie zasiłków dla opiekunów | 69 | 34 199    | 45 446         | 42 000        |
| w tym: w budżecie OPS / PCPR  | 70 | 34 199    | 45 446         | 42 000        |
| 85514 - Składki na ubezpieczenie zdrowotne opłacane za osoby przebywające na urlopie wychowawczym, za osoby zatrudnione jako nianie oraz za osoby sprawujące osobistą opiekę nad dzieckiem  | 71 | 0         | 0              | 0             |
| w tym: w budżecie OPS / PCPR  | 72 | 0         | 0              | 0             |
| 85578 Usuwanie skutków klęsk żywiołowych  | 73 | 0         | 0              | 0             |
| w tym: w budżecie OPS / PCPR  | 74 | 0         | 0              | 0             |

## 8. Aktywność projektowo-konkursowa jednostki organizacyjnej pomocy społecznej

Wieloletni rządowy program "Posilek w szkole i w domu" - otrzymana kwota dotacji 60.000 zł, środki własne 15.000 zł. W ramach programu dożywianiem objęto 56 uczniów szkół podstawowych, szkół ponadgimnazjalnych oraz przedszkoli. Pomoc finansową w formie świadczeń pieniężnych na zakup artykułów żywnościowych przyznano 30 rodzinom. Na realizację programu wydatkowano ogółem 75.000 zł.

Program Operacyjny Pomoc Żywnościowa 2014-2020 Podprogram 2020 współfinansowany z Europejskiego Funduszu Pomocy Najbardziej Potrzebującym - dystrybucja artykułów żywnościowych w łącznej ilości 6.207,36 kg o wartości 34.317,12 zł

Pomoc żywnościową otrzymało 229 osób (112 kobiet, 117 mężczyzn).

W ramach działań towarzyszących dla osób korzystających z programu zorganizowano warsztaty kulinarne, dietetyczne, niemarnowania żywności i ekonomiczne.

## 9. Współpraca z organizacjami pozarządowymi - zadania zlecone w obszarze pomocy i wsparcia

W gminie Surz nie zlecano organizacjom pozarządowym w trybie działalności pożytku publicznego żadnych umów/zleceń.

## 10. Wnioski końcowe

Dla prawidłowej realizacji celów i zadań przydzielonych ustawowo do pomocy społecznej, istotnym jest aby w najbliższym czasie przedmiotem szczególnej troski władz lokalnych stały się poniższe obszary:

1. Ogrom problemów, jakie uniemożliwiają rodzinom poprawne funkcjonowanie wymaga właściwego zdiagnozowania i podjęcia odpowiednich działań przez pracowników socjalnych. Do realizacji tych celów potrzebna jest odpowiednia liczba wykwalifikowanych pracowników socjalnych. Zgodnie z art. 110 ust. 11 i 12 ustawy o pomocy społecznej: „Ośrodek pomocy społecznej zatrudnia pracowników socjalnych proporcjonalnie do liczby ludności gminy w stosunku jeden pracownik socjalny zatrudniony w pełnym wymiarze czasu pracy na 2000 mieszkańców lub proporcjonalnie do liczby rodzin i osób samotnie gospodarujących, objętych pracą socjalną w stosunku jeden pracownik socjalny zatrudniony w pełnym wymiarze czasu pracy na nie więcej niż 50 rodzin i osób samotnie gospodarujących” oraz „Ośrodek pomocy społecznej zatrudnia w pełnym wymiarze czasu pracy nie mniej niż 3 pracowników socjalnych”.

2. Ważne jest zapewnienie odpowiedniej opieki osobom starszym, zarówno samotnym, jak i pozbawionym opieki ze strony rodziny. Pożądane jest organizowanie usług opiekuńczych w miejscu zamieszkania, angażowanie pomocy sąsiedzkiej, jak również w ostateczności kierowanie do placówek zapewniających opiekę całodobową.

3. Ponadto od 2022 r. na terenie gminy Suraż realizowane są specjalistyczne usługi opiekuńcze dla osób z zaburzeniami psychicznymi w miejscu zamieszkania. Wskazana jest kontynuacja powyższych usług.

4.. Na efektywne realizowanie zadań w obszarze pomocy społecznej ma wpływ dobra współpraca podmiotów działających na rzecz poprawy poziomu życia mieszkańców gminy Suraż. Coraz większego znaczenia nabiera wspólne działanie w celu poszukiwania skutecznych form pomocy wykraczających poza zakres działania i możliwości pojedynczych organizacji. Wskazana jest troska o tworzenie dobrego, przyjaznego klimatu do rozwoju współpracy, podejmowania działań interdyscyplinarnych instytucji niosących pomoc ludziom.

5. Tworzenie przyjaznych warunków do powstawania żłobków i innych form opieki nad dziećmi do lat 3.

6. Na terenie gminy Suraż są realizowane zadania wynikające z ustawy z dnia 12 marca 2022 r. o pomocy obywatelom Ukrainy w związku z konfliktem zbrojnym na terytorium tego państwa.

**UCHWAŁA NR .....**

**Rady Miejskiej w Surazhu**

**z dnia 26.04.2023 r.**

**w sprawie obrony dobrego imienia św. Jana Pawła II**

Na podstawie art. 18 ust. 1 ustawy z dnia 8 marca 1990 roku o samorządzie gminnym (Dz. U. z 2023 poz. 40), oraz § 52 ust 1 pkt3 Statutu Gminy Surazh - Rada Miejska w Surazhu uchwala, co następuje:

- § 1.** Przyjmuje się stanowisko Rady Miejskiej w Surazhu w sprawie obrony dobrego imienia Świętego Jana Pawła II, stanowiące załącznik do niniejszej uchwały.
- § 2.** Wykonanie Uchwały powierza się Burmistrzowi Surazhu.
- § 3.** Uchwała wchodzi w życie z dniem podjęcia.

Sprawdzono pod względem  
formalno-prawnym  
Radca prawny

*Hanna Nikitiuk*

### **Stanowisko w sprawie obrony dobrego imienia Jana Pawła II**

Samorząd Gminy Surazh czuje się w obowiązku obrony Patrona naszej Szkoły Podstawowej im. Jana Pawła II w Surazhu, sprzeciwiając się niezwykle krzywdzącym opiniom pojawiającym się w przestrzeni publicznej, a dotyczącym Jego osoby.

Wobec niezasadności tych zarzutów warto przypomnieć, iż zarówno proces beatyfikacyjny oraz kanonizacyjny bardzo dokładnie przeświecił życie Jana Pawła II i nie znaleziono żadnych informacji czy danych, które mogłyby podważać jego autorytet.

Święty Jan Paweł II zajmuje szczególne miejsce w historii Polski, Europy i świata. Był iskrą, która spowodowała wybuch wolności. Papież Polak przyczynił się do upadku komunizmu w Polsce i Europie, do zakończenia zimnej wojny. Zdecydowanie upominał się o prawo do wolności dla naszej Ojczyzny i jej godne miejsce wśród innych narodów, był największym synem Narodu Polskiego i jego najbardziej skutecznym ambasadorem.

Warto przypomnieć, że Święty Jan Paweł II wzywał do budowy cywilizacji życia – do bezwzględnego szacunku i ochrony życia ludzkiego od chwili poczęcia do naturalnej śmierci, ostrzegał przed cywilizacją śmierci.

Nie godzimy się zatem, na szkalowanie pamięci Największego Syna Narodu Polskiego, szarganie Jego imienia, w oparciu w dużej mierze na materiałach aparatu przemocy PRL. Także dlatego, że uderzenie w Papieża jest ciosem w naszą tożsamość narodową, kolejnym uderzeniem w jedność Polaków.

Nie pozwolimy zniszczyć wizerunek Człowieka, którego cały wolny świat uznaje za filar zwycięstwa nad imperium zła.

Pragniemy podziękować wszystkim Mieszkańcom Gminy Surazh, którzy bronią dobrego imienia Świętego Jana Pawła II i zachęcamy, by czynili to nadal – świadectwem, modlitwą, w szczególności przez głębsze poznawanie pozostawionego nam dziedzictwa Największego z Rodu Polaków.

Samorząd Gminy Surazh składa wyrazy uznania i szacunku dla wielkich dokonań Świętego Jana Pawła II.